

BOLETIM DE CRÉDITO

EDIÇÃO Nº 12 | MARÇO - 2022 | 2ª QUINZENA

Estatísticas de desembolso e acesso ao crédito Crédito Direcionado



2ª QUINZENA


SUMÁRIO

APRESENTAÇÃO	3
SPREAD ACRESCIDO DA TAXA BNDES POR AGENTE FINANCEIRO NAS PRINCIPAIS LINHAS	4
TAXAS DE JUROS COM OS DIFERENTES CUSTOS FINANCEIROS	5
RANKING DE PARTICIPAÇÃO POR AGENTE FINANCEIRO NAS PRINCIPAIS LINHAS (EM % DO TOTAL)	6
COMPARAÇÃO DAS LINHAS DO BNDES COM AS LINHAS DE CAPITAL DE GIRO DOS BANCOS	6
HISTÓRICO DE SPREAD DAS PRINCIPAIS LINHAS DO BNDES	8
CRÉDITO PEQUENAS EMPRESAS	8
BK AQUISIÇÃO E COMERCIALIZAÇÃO	8
MATERIAIS INDUSTRIALIZADOS	9
TLP	9
HISTÓRICO TLP.....	9
PERSPECTIVAS DA TLP PARA O PRÓXIMO MÊS	10
TFB	10
HISTÓRICO TFB	10
SELIC	11
HISTÓRICO SELIC.....	11
PERSPECTIVA SELIC.....	11

Apresentação

Este boletim de crédito da 2ª quinzena tem como objetivo subsidiar as indústrias paulistas em suas decisões de financiamento junto ao BNDES. Para isso, apresenta:

- a) ranking dos bancos que cobram as menores taxas de juros para as linhas do BNDES mais acessadas pela indústria paulista;
- b) perspectivas para os principais custos financeiros do BNDES (TLP, Selic e TFB) no próximo mês; e
- c) destaque com as principais linhas do BNDES.



Spread acrescido da Taxa BNDES¹ por agente financeiro nas principais linhas

ATENÇÃO: A taxa abaixo é composta pela Taxa do BNDES¹ acrescida do spread **médio** cobrado pelos bancos— que varia de acordo com o cliente — e deverá ser somada ao custo financeiro do BNDES (TLP, Selic, TFB) escolhido pela empresa.

Linha BNDES	Média mensal	Média 12 meses
<i>Crédito Pequenas Empresas</i>	1º - Daycoval (7,3% a.a.) 2º - Desenvolve SP (7,3% a.a.) 3º - Itaú (7,7% a.a.) Média dos bancos² (8,4% a.a.)	1º - Santander (7,0% a.a.) 2º - Itaú (7,0% a.a.) 3º - Desenvolve SP (7,3% a.a.) Média dos bancos² (7,3% a.a.)
<i>Finame Máquinas e Equipamentos</i>	1º - Banco Alfa (3,7% a.a.) 2º - Bradesco (3,9% a.a.) 3º - Itaú (5,4% a.a.) Média dos bancos² (4,5% a.a.)	1º - Sicoob (4,3% a.a.) 2º - Safra (4,4% a.a.) 3º - Bradesco (4,6% a.a.) Média dos bancos² (4,8% a.a.)
<i>Finame Materiais</i>	1º - Banco Alfa (2,5% a.a.) 2º - Safra (4,1% a.a.) 3º - Itaú (6,2% a.a.) Média dos bancos² (4,8% a.a.)	1º - Alfa (3,3% a.a.) 2º - Bradesco (3,5% a.a.) 3º - Safra (4,1% a.a.) Média dos bancos² (4,2% a.a.)

Fonte: BNDES. Foram considerados apenas os empréstimos para a indústria de transformação paulista. Para a TFB, foi considerada a liberação do empréstimo em 30 dias.

¹Taxa BNDES:

- a) Crédito Pequenas Empresas: **1,25% a.a.**;
- b) Finame Máquinas e Equipamentos: **1,15% a.a.**; e
- c) Finame Materiais: **1,15% a.a.**

²Média simples dos bancos.

Banco Corporate:

- A. ABC — Empresas com faturamento acima de R\$ 30 milhões.
 - a. Finame Máquinas e Equipamentos mensal: 3,7% a.a.
 - b. Finame Máquinas e Equipamentos anual: 3,7% a.a.

Taxas de juros com os diferentes custos financeiros

BNDES PEQUENAS EMPRESAS		
Custo financeiro	Spread médio do agente financeiro e BNDES¹	Taxa média final
TLP³ (15,3% a.a.)	8,4% a.a.	25,0% a.a.
TFB⁴ (12,2% a.a.)		21,6% a.a.
Selic⁵ (11,0% a.a.)		20,3% a.a.

Fonte: BNDES. Elaboração: DEMPI Acelera/FIESP.

FINAME MÁQUINAS E EQUIPAMENTOS		
Custo financeiro	Spread médio do agente financeiro e BNDES¹	Taxa média final
TLP³ (15,3% a.a.)	4,5% a.a.	20,4% a.a.
TFB⁴ (12,2% a.a.)		17,2% a.a.
Selic⁵ (11,0% a.a.)		15,9% a.a.

Fonte: BNDES. Elaboração: DEMPI Acelera/FIESP.

FINAME MATERIAIS INDUSTRIALIZADOS		
Custo financeiro	Spread médio do agente financeiro e BNDES¹	Taxa média final
TLP³ (15,3% a.a.)	4,8% a.a.	20,8% a.a.
TFB⁴ (12,2% a.a.)		17,6% a.a.
Selic⁵ (11,0% a.a.)		16,3% a.a.

Fonte: BNDES. Elaboração: DEMPI Acelera/FIESP.

³ Para o cálculo da TLP, foram considerados a taxa de inflação dos últimos 12 meses e o componente fixo da TLP.

⁴ Média da TFB 60.30 para o mês de fevereiro.

⁵ Selic acrescida da "Sobretaxa Selic" (0,45% a.a.).

Ranking de participação por agente financeiro nas principais linhas (em % do total)

Linha BNDES	Média mensal	Média 12 meses
<i>Crédito Pequenas Empresas</i>	1º - Bradesco (40,4%) 2º - Itaú (25,7%) 3º - Santander (13,8%)	1º - Bradesco (39,5%) 2º - Itaú (32,9%) 3º - Desenvolve SP (12,1%)
<i>Finame Máquinas e Equipamentos</i>	1º - Bradesco (46,8%) 2º - Itaú (21%) 3º - Banco ABC (12,2%)	1º - Itaú (27,4%) 2º - Bradesco (23,9%) 3º - Santander (16,5%)
<i>Finame Materiais</i>	1º - Itaú (55,6%) 2º - Banco Alfa (30,3%) 3º - Safra (13,1%)	1º - Safra (35,6%) 2º - Santander (23,4%) 3º - Itaú (22,5%)

Fonte: BNDES. Foram considerados apenas os empréstimos para a indústria de transformação paulista.

Comparação das linhas do BNDES com as linhas de capital de giro dos bancos

Fevereiro de 2022						
	Crédito direcionado (BNDES)					Crédito livre
Banco	Custo Financeiro (BNDES)	Crédito Pequenas Empresas	Finame Máquinas e Equipamentos	Finame Materiais	Cartão BNDES ⁶	Capital de giro acima 365 dias
<i>Itaú</i>	TLP ³	24,2% a.a.	21,5% a.a.	22,4% a.a.	19,0% a.a.	25,2% a.a.
	TFB ⁴	20,9% a.a.	18,2% a.a.	19,1% a.a.		
	Selic ⁵	19,6% a.a.	17% a.a.	17,9% a.a.		
<i>Santander</i>	TLP ³	24,5% a.a.	22,1% a.a.	23,3% a.a.	19,0% a.a.	38,8% a.a.
	TFB ⁴	21,1% a.a.	18,9% a.a.	19,9% a.a.		
	Selic ⁵	19,8% a.a.	17,6% a.a.	18,7% a.a.		
<i>Daycoval</i>	TLP ³	23,7% a.a.	23,5% a.a.	Não atuou com essa linha	19,0% a.a.	22,8% a.a.
	TFB ⁴	20,3% a.a.	20,2% a.a.			
	Selic ⁵	19,0% a.a.	18,9% a.a.			
<i>Bradesco</i>	TLP ³	26,3% a.a.	19,8% a.a.	Não atuou com essa linha	19,0% a.a.	27,7% a.a.
	TFB ⁴	22,9% a.a.	16,6% a.a.			
	Selic ⁵	21,6% a.a.	15,3% a.a.			
<i>Safra</i>	TLP ³	Não atuou com essa linha	Não atuou com essa linha	20,0% a.a.	19,0% a.a.	25,0% a.a.
	TFB ⁴			16,8% a.a.		
	Selic ⁵			15,5% a.a.		

⁶ Cartão BNDES pode ser utilizado somente para adquirir [insumos e serviços credenciados](#). Para solicitá-lo, [clique aqui](#).

Obs: Não há abertura das estatísticas de desembolso por banco do Cartão BNDES, porém os bancos operadores estão descritos [nesse link](#).

12 meses						
	Crédito direcionado (BNDES)					Crédito livre
Banco	Custo Financeiro (BNDES)	Crédito Pequenas Empresas	Finame Máquinas e Equipamentos	Finame Materiais	Cartão BNDES ⁶	Capital de giro acima 365 dias
<i>Itaú</i>	TLP ³	20,5% a.a.	17,9% a.a.	18,3% a.a.		20,0% a.a.
	TFB ⁴	17,4% a.a.	14,9% a.a.	15,3% a.a.	15,5% a.a.	
	Selic ⁵	13,8% a.a.	11,3% a.a.	11,7% a.a.		
<i>Santander</i>	TLP ³	20,4% a.a.	18,7% a.a.	17,3% a.a.		33,6% a.a.
	TFB ⁴	17,3% a.a.	15,7% a.a.	14,3% a.a.	15,5% a.a.	
	Selic ⁵	13,7% a.a.	12,1% a.a.	10,8% a.a.		
<i>Desenvolve SP</i>	TLP ³	20,8% a.a.	17,8% a.a.	Não atuou com essa linha	15,5% a.a.	16,9% a.a.
	TFB ⁴	17,7% a.a.	14,8% a.a.			
	Selic ⁵	14,1% a.a.	11,3% a.a.			
<i>Daycoval</i>	TLP ³	21,0% a.a.	19,9% a.a.	18,3% a.a.		18,6% a.a.
	TFB ⁴	17,9% a.a.	16,8% a.a.	15,3% a.a.	15,5% a.a.	
	Selic ⁵	14,3% a.a.	13,2% a.a.	11,7% a.a.		
<i>Safra</i>	TLP ³	Não atuou com essa linha	17,5% a.a.	17,1% a.a.	15,5% a.a.	18,9% a.a.
	TFB ⁴		14,5% a.a.	14,1% a.a.		
	Selic ⁵		11,0% a.a.	10,6% a.a.		

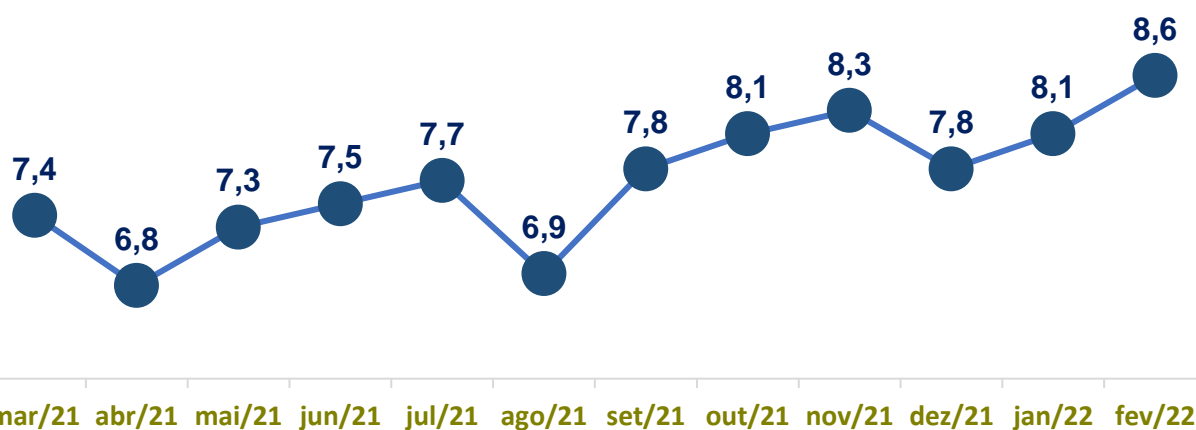
⁶ Cartão BNDES pode ser utilizado somente para adquirir [insumos e serviços credenciados](#). Para solicitá-lo, [clique aqui](#).

Obs: Não há abertura das estatísticas de desembolso por banco do Cartão BNDES, porém os bancos operadores estão descritos [nesse link](#).

Histórico de spread das principais linhas do BNDES

Crédito Pequenas Empresas

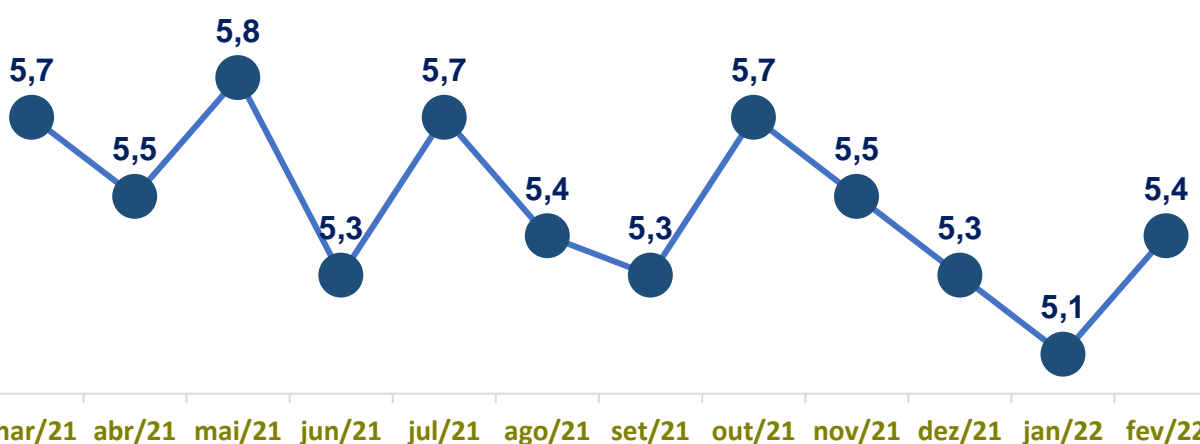
Spread Crédito Pequenas Empresas (% a.a.)



Fonte: BNDES. Elaboração: DEMPI Acelera/FIESP.
Spread acrescido da taxa do BNDES.

BK Aquisição e Comercialização

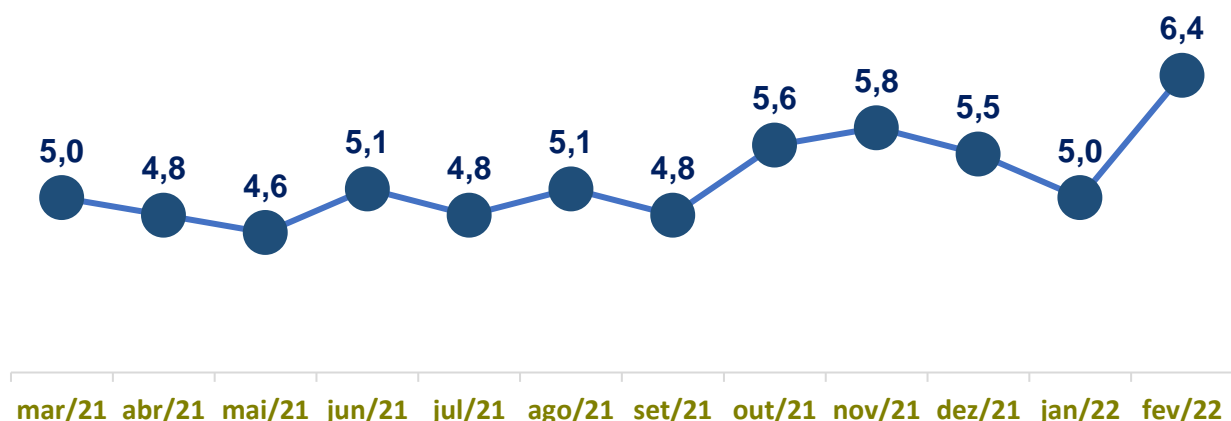
Spread BK Aquisição e Comercialização (% a.a.)



Fonte: BNDES. Elaboração: DEMPI Acelera/FIESP.
Spread acrescido da taxa do BNDES.

Materiais industrializados

Spread Materiais Industrializados (% a.a.)

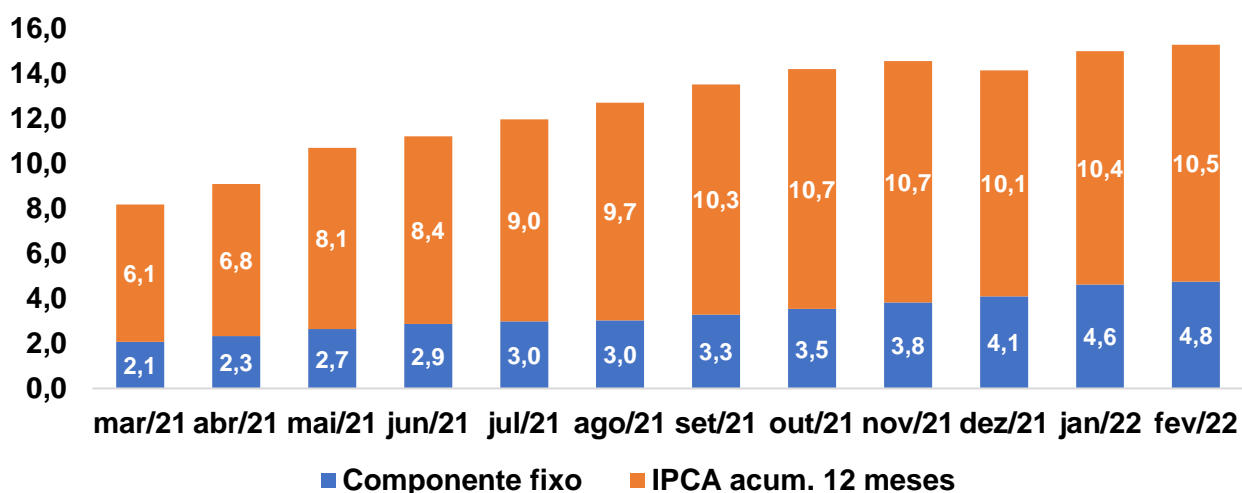


Fonte: BNDES. Elaboração: DEMPI Acelera/FIESP.
Spread acrescido da taxa do BNDES.

TLP

Histórico TLP

TLP (% a.a.)



Fonte: BNDES e BCB. Elaboração: DEMPI Acelera/FIESP.

A TLP final dos contratos será composta pelo componente fixo, somado ao IPCA e aos spreads no BNDES e do agente financeiro credenciado (quando as operações forem indiretas).

O IPCA utilizado no gráfico é o acumulado nos 12 meses anteriores.

O gráfico evidencia a TLP, no momento da contratação, apenas em relação ao componente fixo e ao IPCA.

Perspectivas da TLP para o próximo mês

A TLP deve apresentar alta em março, dado o aumento dos juros de 5 anos e a elevação da expectativa de inflação para 2022.

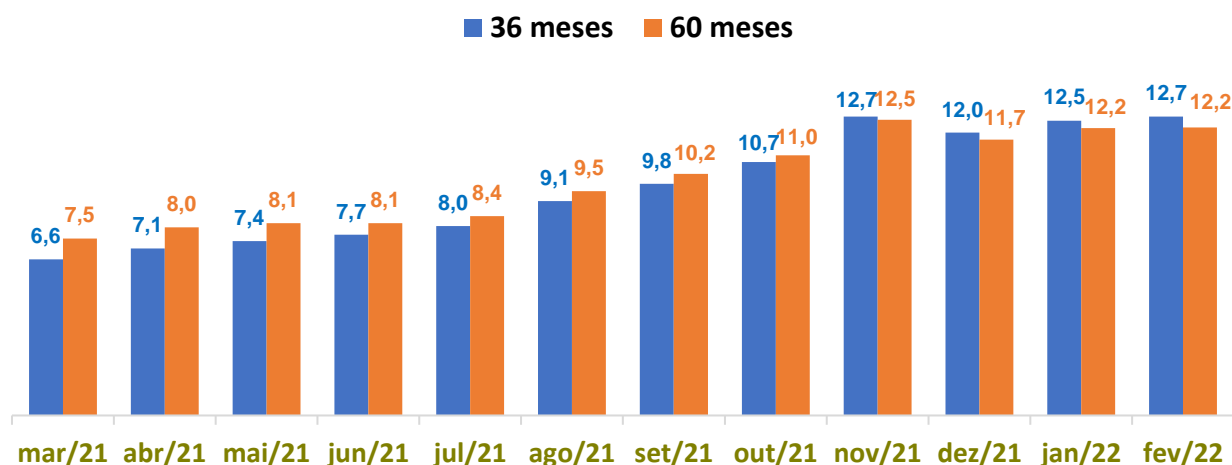
Exemplo de valores das parcelas para uma operação do BNDES Crédito Pequenas Empresas no valor de R\$ 100 mil com prazo de 36 meses e spread de 8,4% a.a., contratada em fevereiro de 2022:

- I. Março de 2022 (1ª Parcela): R\$ 4.602,57
- II. Março de 2023 (12ª Parcela): R\$ 4.029,06

TFB

Histórico TFB

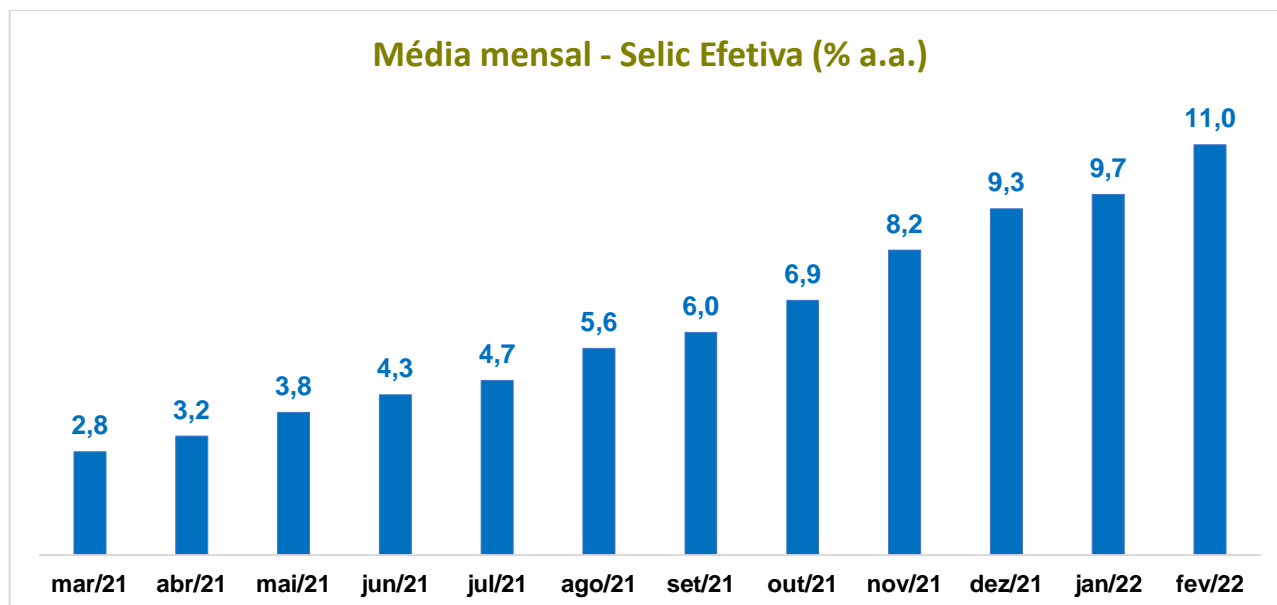
Média mensal - TFB (%a.a.)



Fonte: BNDES. Elaboração: DEMPI Acelera/FIESP. Dados para a operação liberada em 30 dias. Consulte as taxas para 84 e 120 meses [aqui](#).

SELIC

Histórico SELIC



Fonte: BCB. Elaboração: DEMPI Acelera/FIESP. Selic efetiva considera a “sobretaxa Selic” do período.

Perspectiva SELIC

Dado a última ata do COPOM, sinalizando um aumento da taxa de juros na próxima reunião do COPOM, e a recente elevação do índice oficial de inflação (IPCA), **a SELIC deve seguir em alta.**

Estimativa da SELIC ao final do ano: 12,25% a.a.