

BOLETIM DE CRÉDITO

EDIÇÃO Nº 11 | MARÇO - 2022 | 1ª QUINZENA

Estatísticas de desembolso e acesso ao crédito Crédito Livre



1ª QUINZENA

SUMÁRIO

APRESENTAÇÃO.....	3
TAXA DE JUROS EFETIVA POR BANCO	4
TAXAS DE JUROS POR LINHA NA ECONOMIA	5
SPREAD POR LINHA NA ECONOMIA	5
INADIMPLÊNCIA POR LINHA NA ECONOMIA.....	6
INADIMPLÊNCIA DE CAPITAL DE GIRO DAS MPMIS PAULISTAS	6
INADIMPLÊNCIA DE DESCONTO DE RECEBÍVEIS DAS MPMIS PAULISTAS	7
PERSPECTIVAS PARA AS TAXAS DE JUROS.....	7
DESTAQUES DO CRÉDITO	8

Apresentação

Este boletim de crédito da 1ª quinzena tem como objetivo subsidiar as indústrias paulistas em suas decisões de financiamento junto aos bancos comerciais. Para isso, apresenta:

- a) ranking dos bancos que cobram as menores taxas de juros por linha;
- b) taxas de juros, spread e inadimplência por linha;
- c) as perspectivas para as taxas de juros no próximo mês; e
- d) destaques com as principais inovações do mercado de crédito.

Taxa de juros efetiva por banco

Linha BNDES	Média mensal	Média 12 meses
<i>Desconto de duplicata</i>	1º - BTG Pactual (15,0% a.a.) 2º - Santander (15,7% a.a.) 3º - Safra (15,9% a.a.) Média dos bancos¹ (19,4% a.a.)	1º - BTG Pactual (10,2% a.a.) 2º - Safra (10,6% a.a.) 3º - Santander (11,3% a.a.) Média dos bancos¹ (15,1% a.a.)
<i>Capital de giro até 365</i>	1º - Sicoob (12,6% a.a.) 2º - Daycoval (22,9% a.a.) 3º - Itaú (23,4% a.a.) Média dos bancos¹ (26,1% a.a.)	1º - Sicoob (10,8% a.a.) 2º - Daycoval (19,1% a.a.) 3º - Sofisa (19,1% a.a.) Média dos bancos¹ (22,5% a.a.)
<i>Capital de giro superior a 365 dias</i>	1º - Sicoob (12,8% a.a.) 2º - BTG Pactual (13,4% a.a.) 3º - Daycoval (22,8% a.a.) Média dos bancos¹ (25,3% a.a.)	1º - Sicoob (10,8% a.a.) 2º - Caixa (17,9% a.a.) 3º - BTG Pactual (18,1% a.a.) Média dos bancos¹ (20% a.a.)

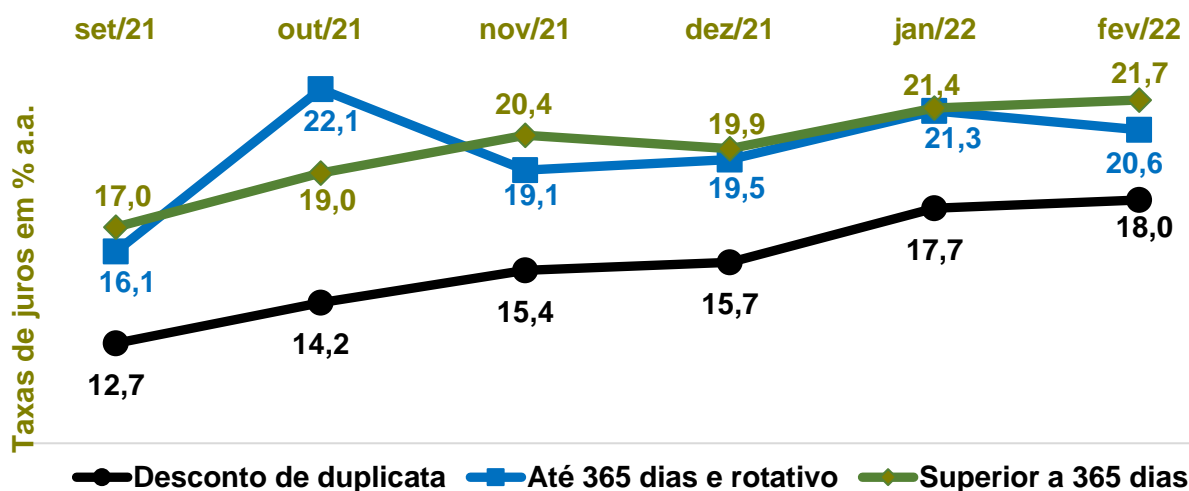
Fonte: BCB. Taxas pré-fixadas acrescidas dos encargos fiscais e operacionais. Elaboração: DECOMTEC e DEMPI Acelera/FIESP.

Observação: Foram considerados apenas os bancos que têm em sua carteira participação relevante de micro, pequenas e médias indústrias, de acordo com os dados do Banco Central (IF.data), bem como atuação no Estado de SP (BB, Bradesco, BTG, Caixa, Daycoval, Itaú, Safra, Santander, Sicoob e Sofisa).

¹Média simples dos bancos descritos acima.

Taxas de juros **por linha na economia**²

Taxas de juros das linhas de capital de giro de longo prazo e de desconto de duplicata utilizadas pelas empresas **apresentaram alta em fevereiro**, em contraste com a queda observada da taxa de juros da linha de capital de giro de curto prazo.

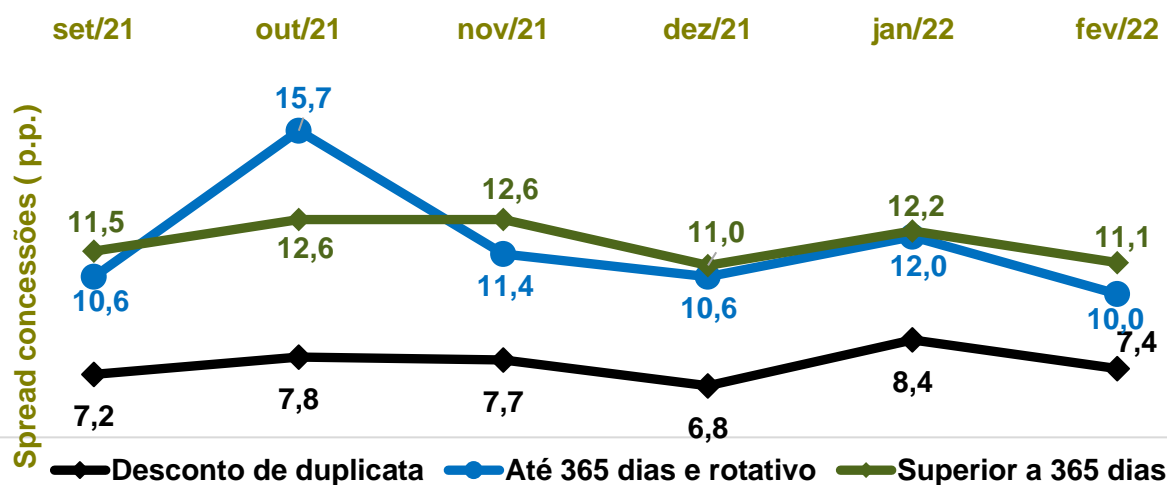


Fonte: BCB. Elaboração: DEMPI Acelera/FIESP.

² Média ponderada de todos os contratos para todos os setores em todo o Brasil.

SPREAD **por linha na economia**³

Os spreads das concessões para as linhas capital de giro e desconto de duplicata **apresentaram queda em fevereiro**.

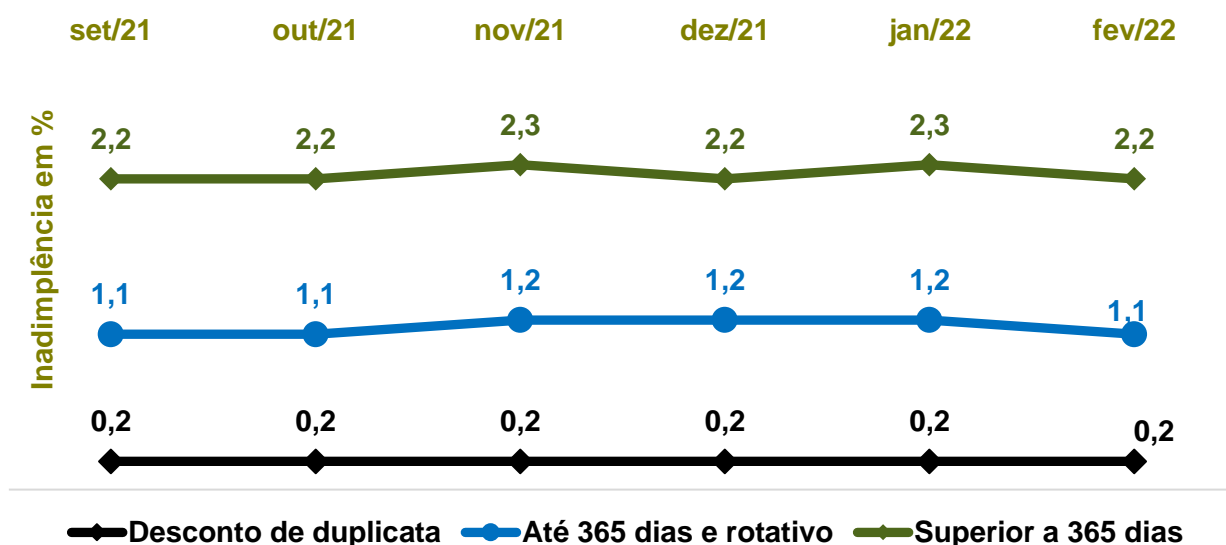


Fonte: BCB. Elaboração: DEMPI Acelera/FIESP.

³ Média ponderada de todos os contratos para todos os setores em todo o Brasil.

Inadimplência por linha na economia⁴

Inadimplência das linhas de crédito de capital de giro **apresentou queda em fevereiro**, em contraste com a estabilidade observada na linha de desconto de duplicata.

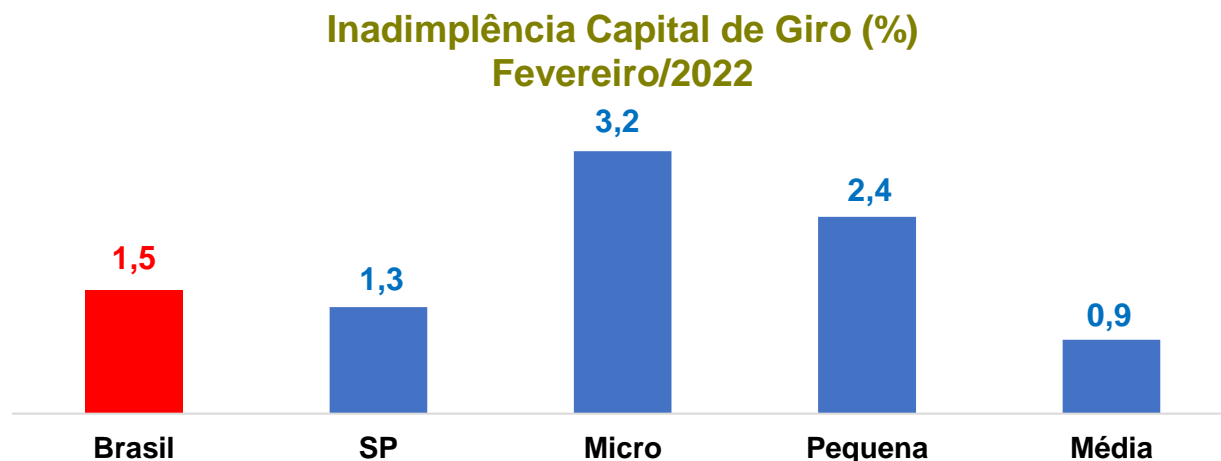


Fonte: SGS/BCB. Elaboração: DEMPI Acelera/FIESP.

⁴ Média ponderada de todos os contratos para todos os setores em todo o Brasil.

Inadimplência de capital de giro das MPMIs paulistas⁵

Inadimplência das médias empresas está abaixo da inadimplência paulista e brasileira. Micro e pequenas apresentam inadimplência maior que a paulista e a brasileira.



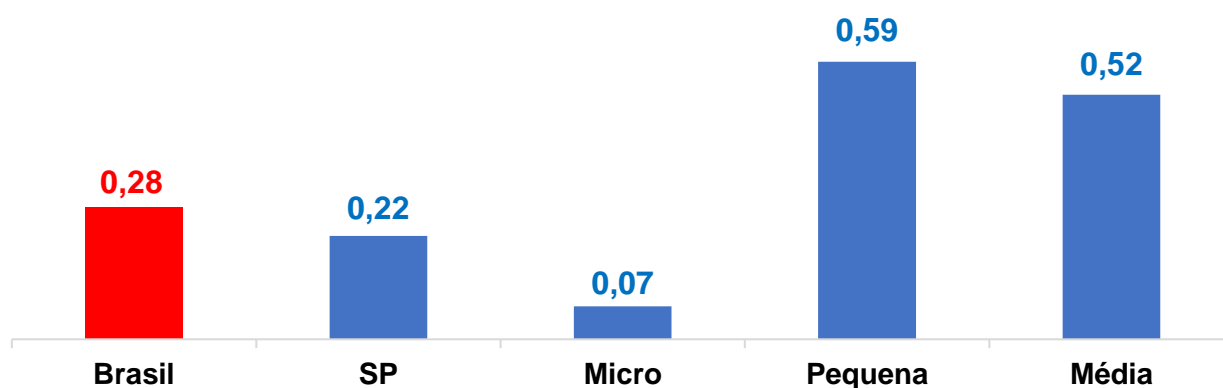
Fonte: SCR/BCB. Elaboração: DEMPI Acelera/FIESP.

⁵ Brasil e SP se referem a todos os setores da economia, as demais colunas se referem a indústria paulista.

Inadimplência de desconto de recebíveis das MPIMs paulistas⁶

Pequenas e médias apresentam inadimplência maior que a inadimplência brasileira e paulista.

Inadimplência Desconto de Recebíveis (%)⁴
Fevereiro/2022

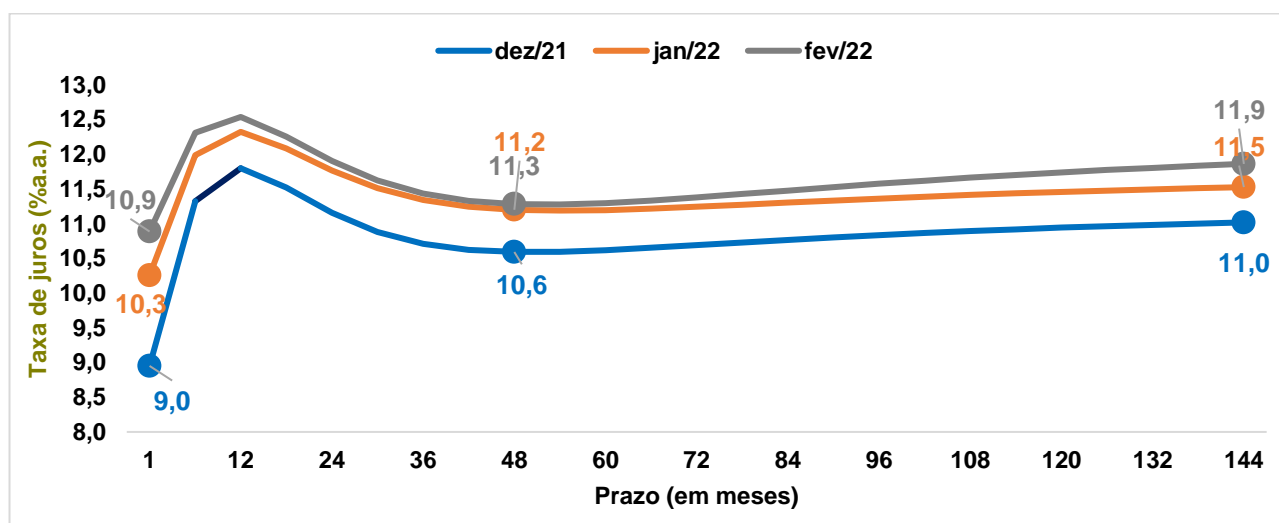


Fonte: SCR/BCB. Elaboração: DEMPI Acelera/FIESP.

⁶ Brasil e SP se referem a todos os setores da economia, as demais colunas se referem a indústria paulista.

Perspectivas para as taxas de juros

As expectativas para as taxas de juros de longo prazo, em fevereiro de 2022, aumentaram em relação ao mês anterior, evidenciando a deterioração em relação às expectativas dos agentes em relação ao comportamento da inflação.



- Taxa de juros básica da economia (SELIC) aumentou 1,5 p.p. em fevereiro, passando de 9,25% para 10,75% a.a. A expectativa do mercado é de uma nova alta da taxa de juros na próxima reunião do COPOM, ainda em março.

Destaques do crédito

Obtenha **o relatório de todos os empréstimos que a empresa possui** através do [registrato disponibilizado pelo Banco Central](#) com sua conta gov.br. No registro também é possível visualizar todas as instituições financeiras que a empresa tem relacionamento, suas movimentações no mercado de câmbio e **os débitos da empresa junto ao governo federal**.

Consulte sempre a [Central de Crédito da FIESP](#) para atualizações e novidades sobre as principais linhas de crédito. Em especial, o [Guia de Crédito](#) com as principais informações a respeito das linhas e o [Guia de Renegociação](#), sempre atualizado com as mais novas medidas de suspensão de pagamento das parcelas e renegociação do financiamento.