

BOLETIM DE CRÉDITO

EDIÇÃO Nº 10 | FEVEREIRO - 2022 | 1ª QUINZENA

Estatísticas de desembolso e acesso ao crédito Crédito Livre



1ª QUINZENA

SUMÁRIO

APRESENTAÇÃO.....	3
TAXA DE JUROS EFETIVA POR BANCO	4
TAXAS DE JUROS POR LINHA NA ECONOMIA	5
SPREAD POR LINHA NA ECONOMIA	5
INADIMPLÊNCIA POR LINHA NA ECONOMIA.....	6
INADIMPLÊNCIA DE CAPITAL DE GIRO DAS MPMIS PAULISTAS	6
INADIMPLÊNCIA DE DESCONTO DE RECEBÍVEIS DAS MPMIS PAULISTAS	7
PERSPECTIVAS PARA AS TAXAS DE JUROS.....	7
DESTAQUES DO CRÉDITO	8

Apresentação

Este boletim de crédito da 1ª quinzena tem como objetivo subsidiar as indústrias paulistas em suas decisões de financiamento junto aos bancos comerciais. Para isso, apresenta:

- a) ranking dos bancos que cobram as menores taxas de juros por linha;
- b) taxas de juros, spread e inadimplência por linha;
- c) as perspectivas para as taxas de juros no próximo mês; e
- d) destaques com as principais inovações do mercado de crédito.

Taxa de juros efetiva por banco

Linha BNDES	Média mensal	Média 12 meses
<i>Desconto de duplicata</i>	1º - BTG Pactual (14,5% a.a.) 2º - Safra (14,5% a.a.) 3º - Santander (16,2% a.a.) Média dos bancos¹ (18,5% a.a.)	1º - BTG Pactual (9,6% a.a.) 2º - Safra (10,0% a.a.) 3º - Santander (10,7% a.a.) Média dos bancos¹ (14,6% a.a.)
<i>Capital de giro até 365</i>	1º - Sicoob (12,8% a.a.) 2º - Daycoval (22,3% a.a.) 3º - Sofisa (23,4% a.a.) Média dos bancos¹ (26,7% a.a.)	1º - Sicoob (10,4% a.a.) 2º - Sofisa (18,1% a.a.) 3º - Daycoval (18,6% a.a.) Média dos bancos¹ (22% a.a.)
<i>Capital de giro superior a 365 dias</i>	1º - Sicoob (13,1% a.a.) 2º - BTG Pactual (18,3% a.a.) 3º - Sofisa (21,8% a.a.) Média dos bancos¹ (25% a.a.)	1º - Sicoob (10,5% a.a.) 2º - Caixa (17,4% a.a.) 3º - BTG Pactual (17,8% a.a.) Média dos bancos¹ (19,4% a.a.)

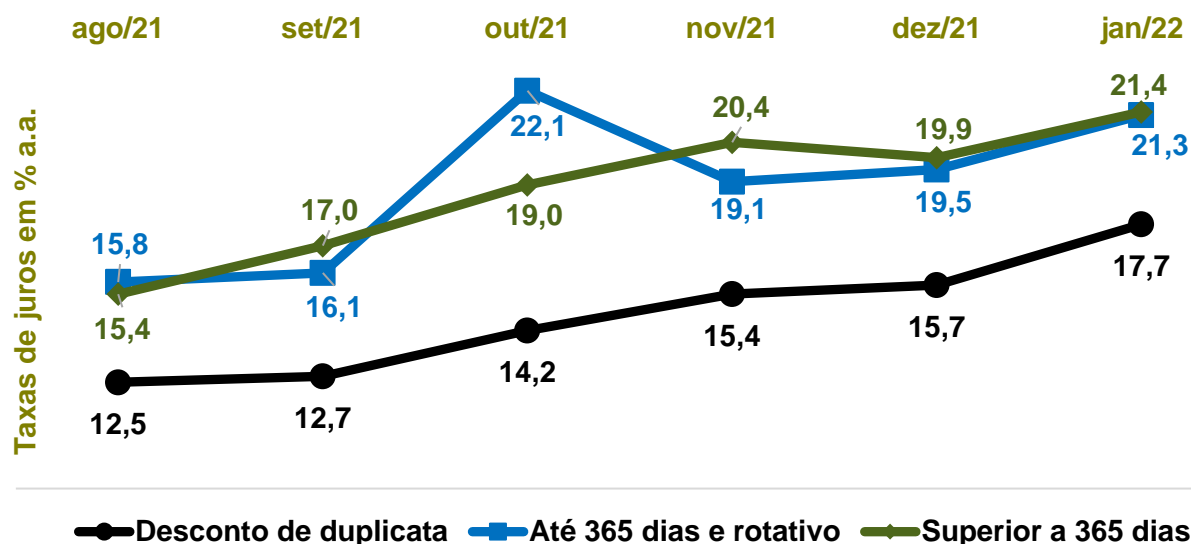
Fonte: BCB. Taxas pré-fixadas acrescidas dos encargos fiscais e operacionais. Elaboração: DECOMTEC e DEMPI Acelera/FIESP.

Observação: Foram considerados apenas os bancos que têm em sua carteira participação relevante de micro, pequenas e médias indústrias, de acordo com os dados do Banco Central (IF.data), bem como atuação no Estado de SP (BB, Bradesco, BTG, Caixa, Daycoval, Itaú, Safra, Santander, Sicoob e Sofisa).

¹Média simples dos bancos descritos acima.

Taxas de juros **por linha na economia**²

Taxas de juros das principais linhas de crédito utilizadas pelas empresas **apresentaram alta em janeiro**.

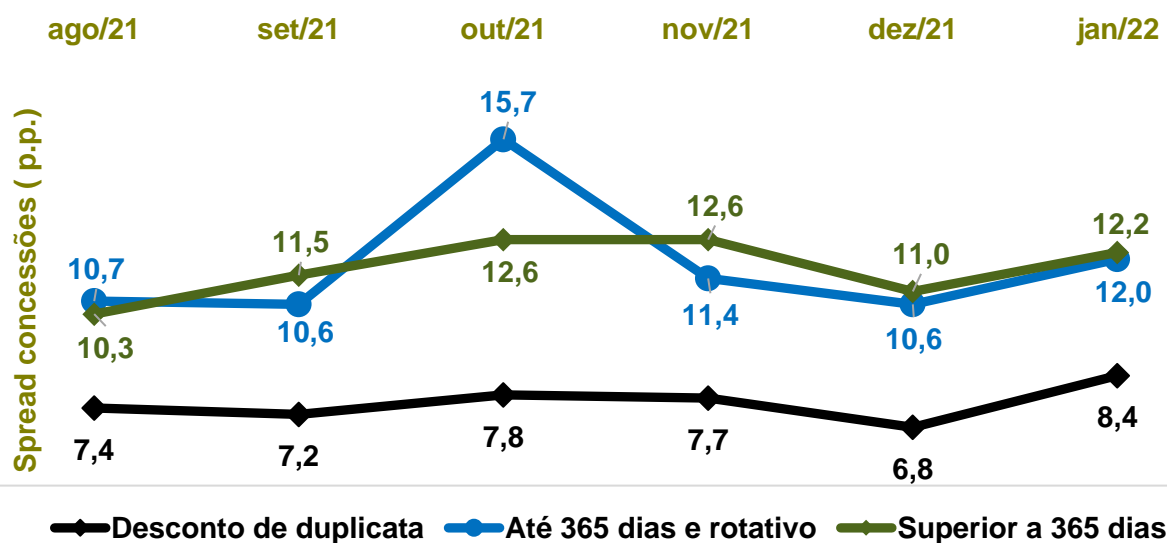


Fonte: BCB. Elaboração: DEMPI Acelera/FIESP.

² Média ponderada de todos os contratos para todos os setores em todo o Brasil.

SPREAD **por linha na economia**³

Os spreads das concessões para as principais linhas de crédito para as empresas **apresentaram alta em janeiro**.

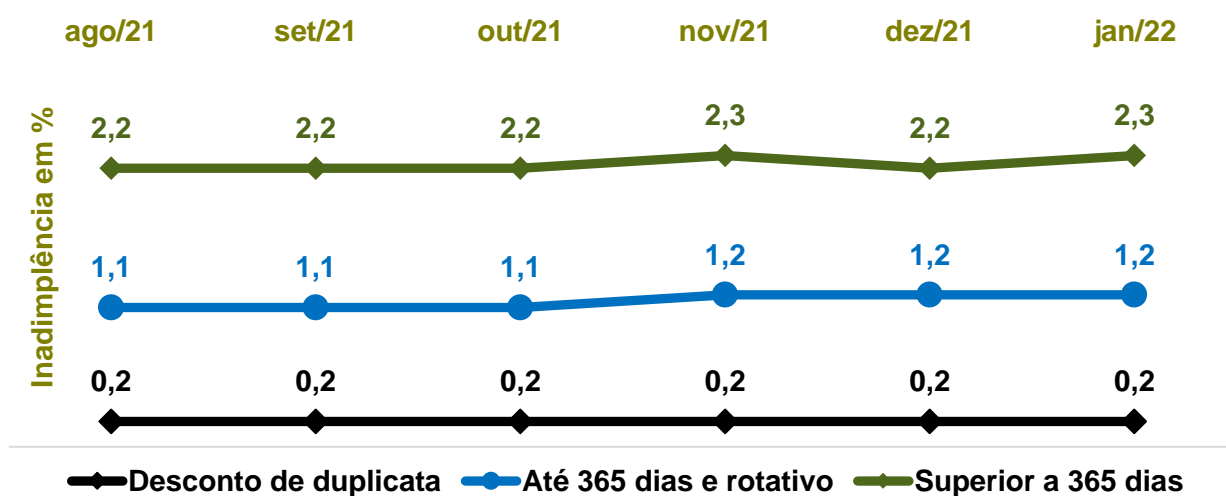


Fonte: BCB. Elaboração: DEMPI Acelera/FIESP.

³ Média ponderada de todos os contratos para todos os setores em todo o Brasil.

Inadimplência por linha na economia⁴

Inadimplência das linhas de capital de giro até 365 dias e desconto de duplicata **apresentou estabilidade em janeiro**, em contraste com a alta observada na linha de capital de giro superior a 365 dias.

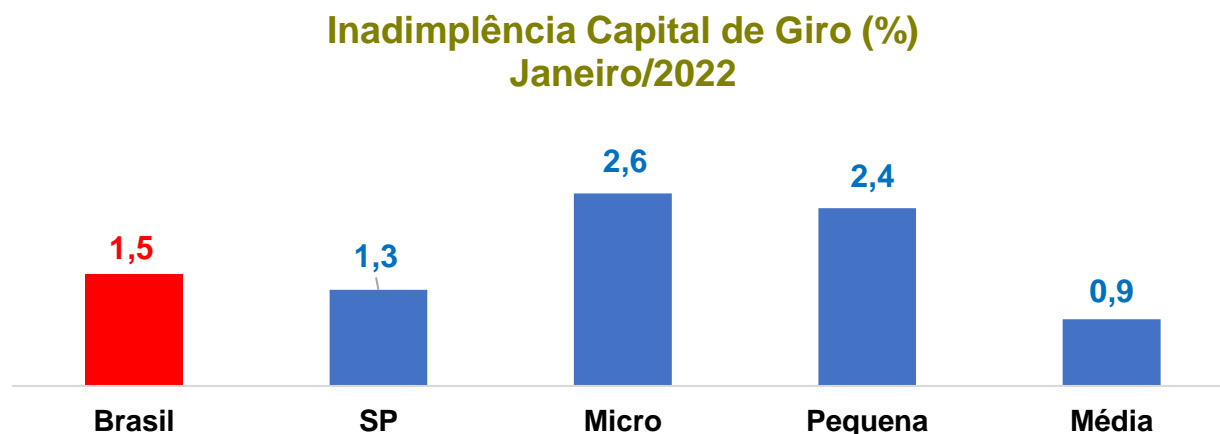


Fonte: SGS/BCB. Elaboração: DEMPI Acelera/FIESP.

⁴ Média ponderada de todos os contratos para todos os setores em todo o Brasil.

Inadimplência de capital de giro das MPIMs paulistas⁵

Inadimplência das médias empresas está abaixo da inadimplência paulista e brasileira. Micro e pequenas apresentam inadimplência maior que a paulista e a brasileira.



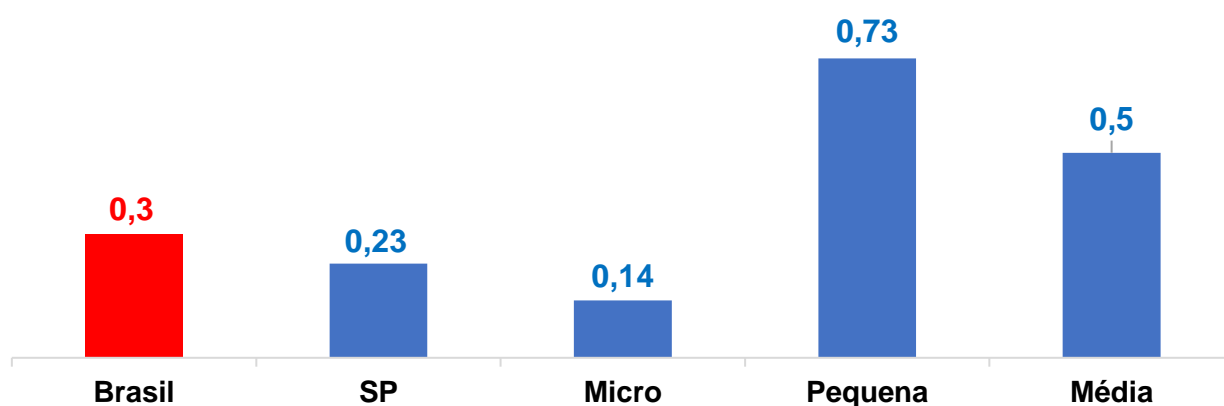
Fonte: SCR/BCB. Elaboração: DEMPI Acelera/FIESP.

⁵ Brasil e SP se referem a todos os setores da economia, as demais colunas se referem a indústria paulista.

Inadimplência de desconto de recebíveis das MPIMs paulistas⁶

Pequenas e médias empresas apresentaram inadimplência maior que a inadimplência brasileira e paulista.

Inadimplência Desconto de Recebíveis (%) Janeiro/2022

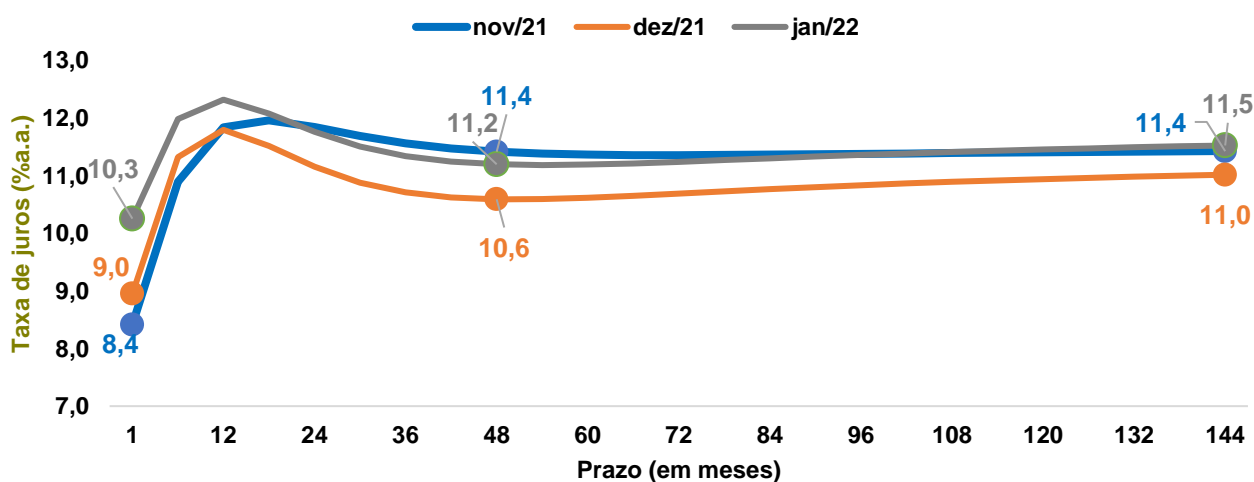


Fonte: SCR/BCB. Elaboração: DEMPI Acelera/FIESP.

⁶ Brasil e SP se referem a todos os setores da economia, as demais colunas se referem a indústria paulista.

Perspectivas para as taxas de juros

As expectativas para as taxas de juros de longo prazo, em janeiro de 2022, aumentaram em relação ao mês anterior, se aproximando da curva de juros de novembro de 2021.



- Taxa de juros básica da economia (SELIC) está em 9,25% a.a., com uma expectativa de aumento da reunião do COPOM, a ser realizada ainda em fevereiro.

Destques do crédito

Obtenha **o relatório de todos os empréstimos que a empresa possui** através do [registrato disponibilizado pelo Banco Central](#) com sua conta gov.br. No registro também é possível visualizar todas as instituições financeiras que a empresa tem relacionamento, suas movimentações no mercado de câmbio e **os débitos da empresa junto ao governo federal**.

Consulte sempre a [Central de Crédito da FIESP](#) para atualizações e novidades sobre as principais linhas de crédito. Em especial, o [Guia de Crédito](#) com as principais informações a respeito das linhas e o [Guia de Renegociação](#), sempre atualizado com as mais novas medidas de suspensão de pagamento das parcelas e renegociação do financiamento.