

BOLETIM DE CRÉDITO

EDIÇÃO Nº 7 | NOVEMBRO - 2021 | 1ª QUINZENA

Estatísticas de desembolso e acesso ao crédito Crédito Livre



1ª QUINZENA

SUMÁRIO

APRESENTAÇÃO.....	3
TAXA DE JUROS EFETIVA POR BANCO	4
TAXAS DE JUROS POR LINHA NA ECONOMIA	5
SPREAD POR LINHA NA ECONOMIA	5
INADIMPLÊNCIA	6
INADIMPLÊNCIA POR LINHA NA ECONOMIA	6
INADIMPLÊNCIA DE CAPITAL DE GIRO DAS MPMIS PAULISTAS	6
INADIMPLÊNCIA DE DESCONTO DE RECEBÍVEIS DAS MPMIS PAULISTAS	7
PERSPECTIVAS PARA AS TAXAS DE JUROS.....	7
DESTAQUES DO CRÉDITO	8

Apresentação

Este boletim de crédito da 1ª quinzena tem como objetivo subsidiar as indústrias paulistas em suas decisões de financiamento junto aos bancos comerciais. Para isso, apresenta:

- a) ranking dos bancos que cobram as menores taxas de juros por linha;
- b) as perspectivas para as taxas de juros no próximo mês;
- c) taxas de juros, spread e inadimplência por linha; e
- d) destaques com as principais inovações do mercado de crédito.

Taxa de juros efetiva por banco

Linha	Média mensal	Média 12 meses
<i>Desconto de duplicata</i>	1º - BTG (9,3% a.a.) 2º - Safra (10,1% a.a.) 3º - Santander (11,1% a.a.) Média dos bancos¹ (14,4% a.a.)	1º - BTG (7,4% a.a.) 2º - Santander (8,2% a.a.) 3º - Safra (8,2% a.a.) Média dos bancos¹ (12,8% a.a.)
<i>Capital de giro até 365 dias</i>	1º - Sicoob (9,6% a.a.) 2º - BTG (16,8% a.a.) 3º - Daycoval (18,0% a.a.) Média dos bancos¹ (21,2% a.a.)	1º - Sicoob (6,6% a.a.) 2º - Safra (15,4% a.a.) 3º - Sofisa (15,6% a.a.) Média dos bancos¹ (17,6% a.a.)
<i>Capital de giro acima de 365 dias²</i>	1º - Sicoob (10,8% a.a.) 2º - Caixa (16,5% a.a.) 3º - Daycoval (16,9% a.a.) Média dos bancos¹ (19,9% a.a.)	1º - Sicoob (8,4% a.a.) 2º - BTG (10,1% a.a.) 3º - Safra (14,3% a.a.) Média dos bancos¹ (15,8% a.a.)

Fonte: BCB. Taxas pré-fixadas acrescidas dos encargos fiscais e operacionais. Elaboração: DECOMTEC e DEMPI Acelera/FIESP.

Observação: Foram considerados apenas os bancos que têm em sua carteira participação relevante de micro, pequenas e médias indústrias, de acordo com os dados do Banco Central (IF.data), bem como atuação no Estado de SP (BB, Bradesco, BTG, Caixa, Daycoval, Itaú, Safra, Santander, Sicoob e Sofisa).

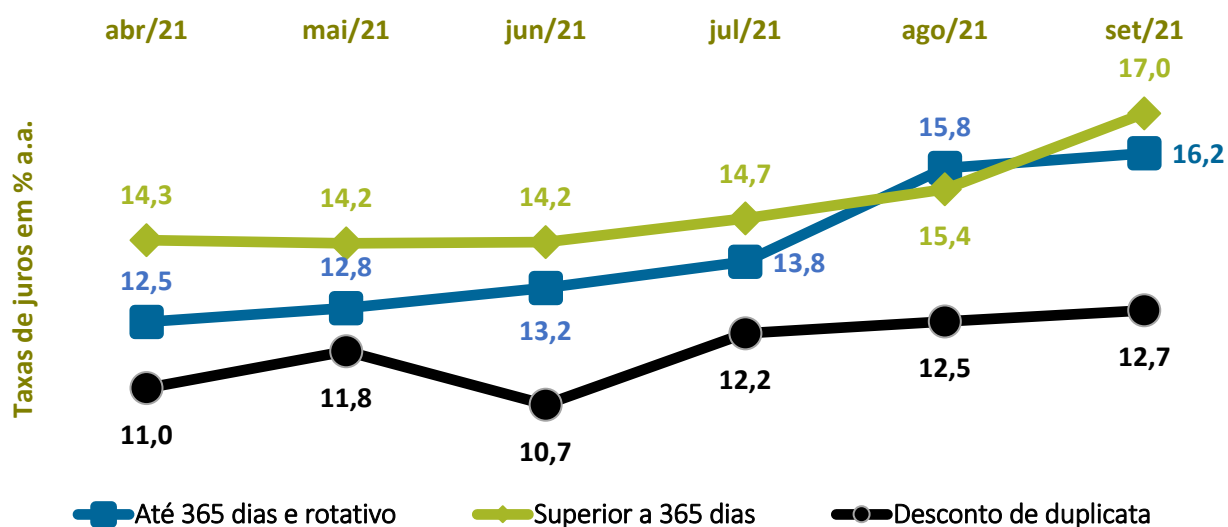
¹**Média simples** dos bancos descritos acima.

Bancos cujas taxas são inferiores as informadas na tabela acima:

- A. ABC — Financia empresas com faturamento acima de R\$ 30 milhões.
 - a. Capital de giro até 365 dias:
 - i. Anual: 14,3% a.a.
 - b. Capital de giro acima 365 dias:
 - i. Anual: 12,7% a.a.
- B. Bocom — Financia empresas com faturamento acima de R\$ 200 milhões.
 - a. Capital de giro até 365 dias:
 - i. Mensal: 17,0% a.a.
 - ii. Anual: 11,1% a.a.
 - b. Capital de giro acima de 365 dias:
 - i. Anual: 9,8% a.a.

Taxas de juros **por linha na economia**³

Taxas de juros das principais linhas utilizadas pelas empresas **apresentaram alta em setembro**. Destaque para a acentuada alta na linha de capital de giro de longo prazo (1,6 p.p.).

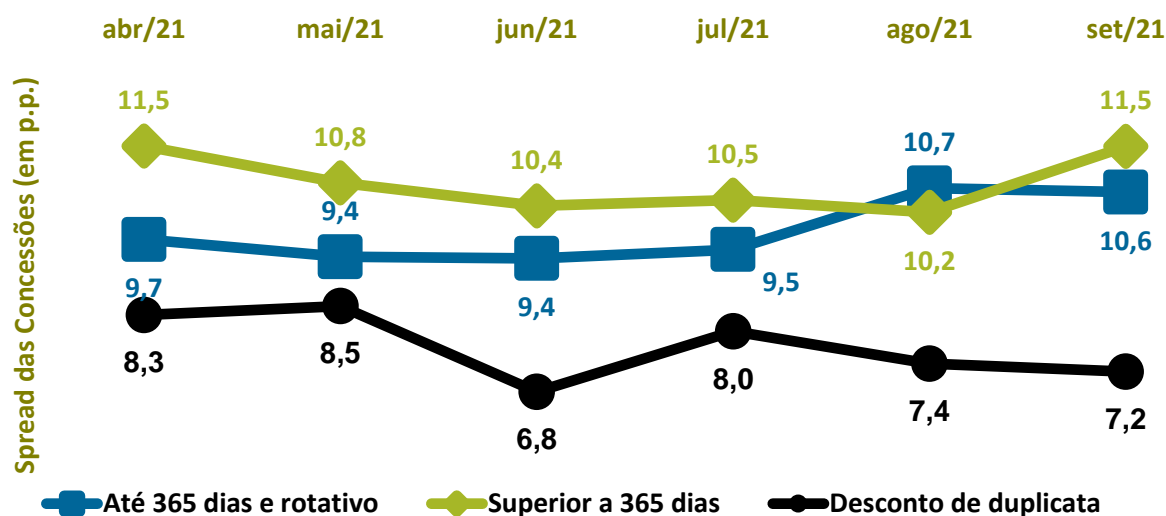


Fonte: BCB. Elaboração: DEMPI Acelera/FIESP.

³Média ponderada de todos os contratos para todos os setores em todo o Brasil.

SPREAD **por linha na economia**³

O spread das concessões para as linhas capital de giro superior a 365 dias e desconto de duplicata **apresentaram queda em setembro**. Já o spread para capital de giro até 365 dias apresentou alta.



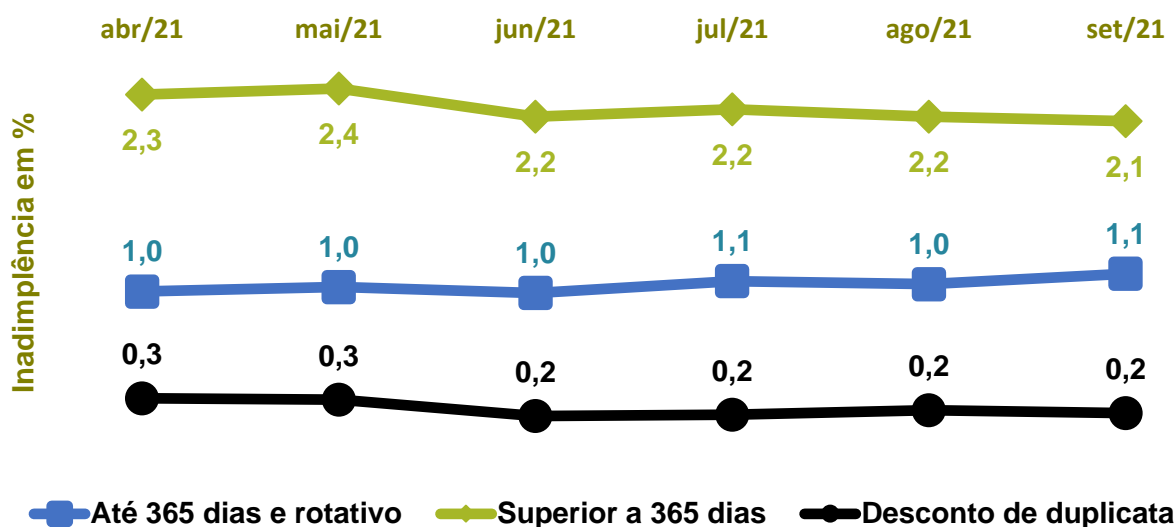
Fonte: BCB. Elaboração: DEMPI Acelera/FIESP.

³Média ponderada de todos os contratos para todos os setores em todo o Brasil.

Inadimplência

Inadimplência por linha na economia³

Inadimplência das linhas de capital de giro superior a 365 dias e desconto de duplicata **apresentaram ligeira queda em setembro**, em contraste com a alta observada na linha de capital de giro até 365 dias.

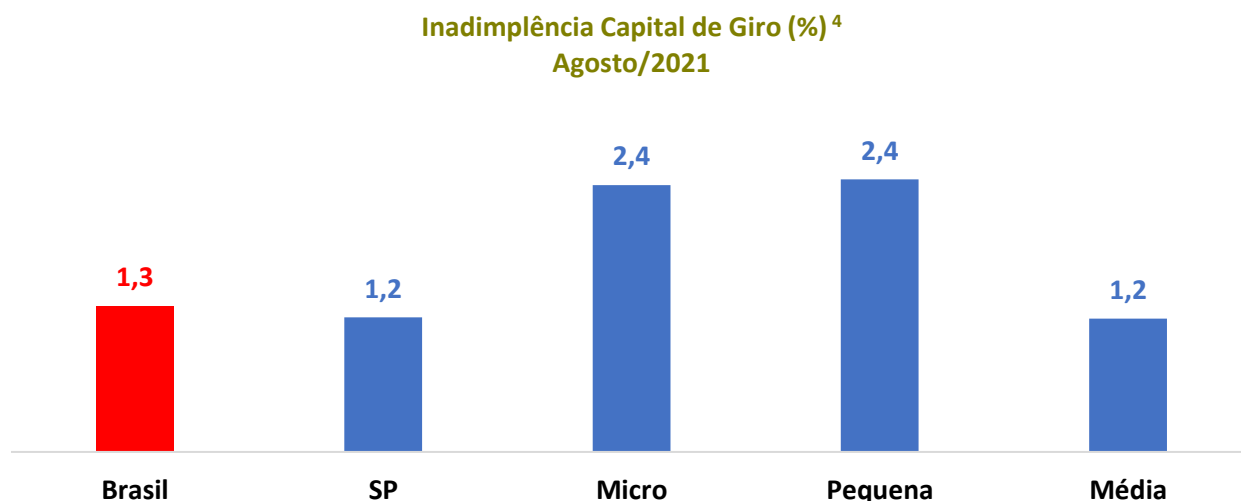


Fonte: SGS/BCB. Elaboração: DEMPI Acelera/FIESP.

³Média ponderada de todos os contratos para todos os setores em todo o Brasil.

Inadimplência de capital de giro das MPMIs paulistas⁴

Inadimplência das médias segue em linha com inadimplência paulista e abaixo da inadimplência brasileira. Micro e pequenas apresentam inadimplência maior que a média paulista e a brasileira.

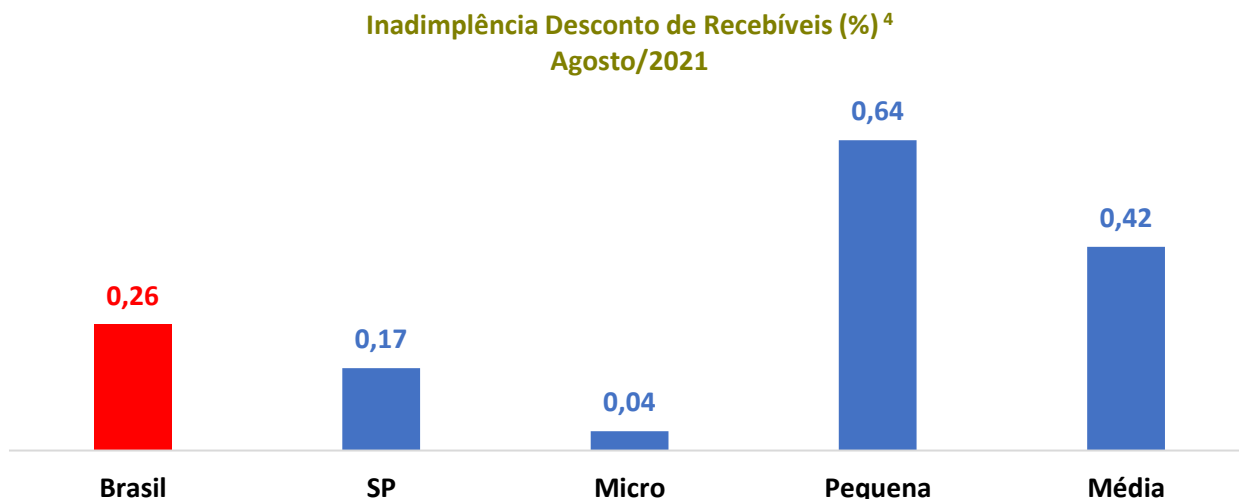


Fonte: SCR/BCB. Elaboração: DEMPI Acelera/FIESP.

⁴ Brasil e SP se referem a todos os setores da economia, as demais colunas se referem a indústria paulista.

Inadimplência de desconto de recebíveis das MPIMs paulistas⁴

Pequenas e médias apresentam inadimplência maior que a média brasileira e paulista.



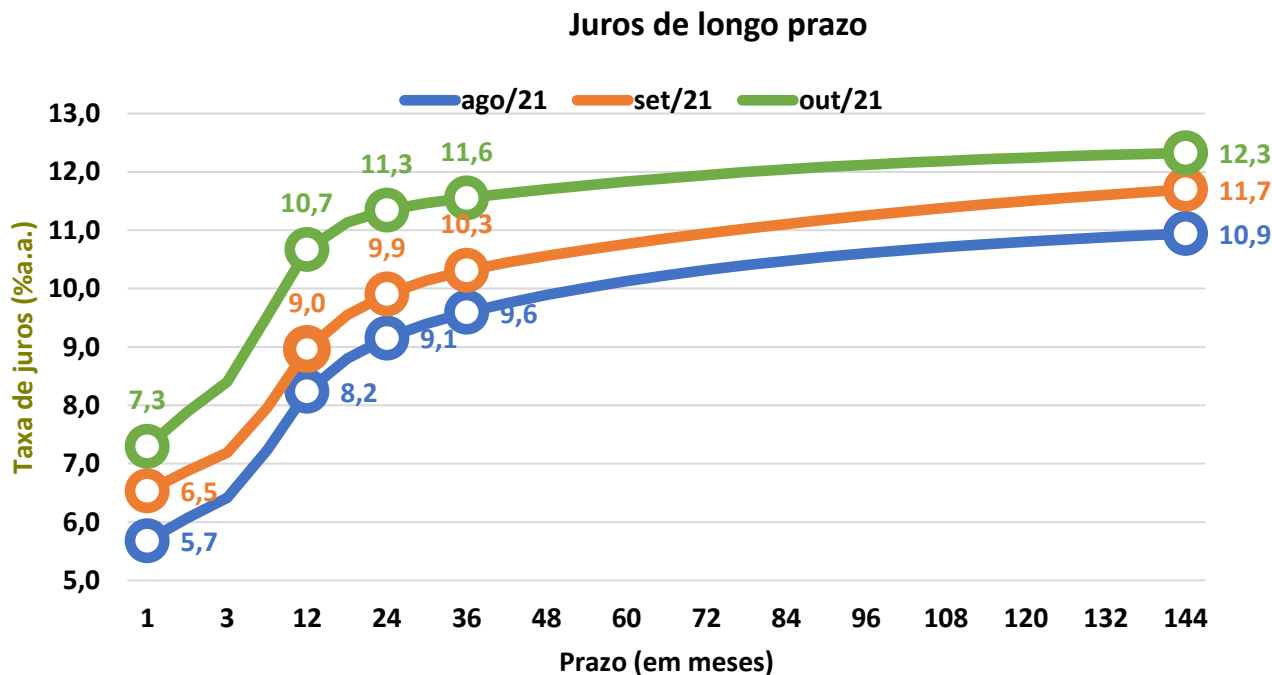
Fonte: SCR/BCB. Elaboração: DEMPI Acelera/FIESP.

⁴ Brasil e SP se referem a todos os setores da economia, as demais colunas se referem a indústria paulista.

Perspectivas para as taxas de juros

Como observado, **as taxas de juros estão em ascensão**, captando parte da alta da Selic e dos juros futuros e **devem seguir em alta** dada elevação do(as):

- Juros de longo prazo em outubro;



- Taxa de juros básica da economia (SELIC) em resposta a alta da inflação (IPCA), conforme a última ata do COPOM (“Para a próxima reunião, o Comitê antevê outro ajuste da mesma magnitude.”).

Destaques do crédito

Obtenha o **relatório de todos os empréstimos que a empresa possui** através do [registrato disponibilizado pelo Banco Central](#) com sua conta gov.br. No registrato também é possível visualizar todas as instituições financeiras que a empresa tem relacionamento, suas movimentações no mercado de câmbio e **os débitos da empresa junto ao governo federal**.

A 3ª fase do *Open Banking* foi adiada para 29/10/21. Nessa fase, **os bancos poderão encaminhar propostas de operações de créditos para as empresas que assinaram o termo de consentimento do *Open Banking*. Entre em contato com seu gerente de relacionamento e pergunte sobre o termo de consentimento do *Open Banking*.**

Procure saber as condições disponibilizadas pelos novos *players* do mercado de crédito (*fintechs* e bancos digitais) e compare-as com as cláusulas oferecidas pelo seu banco de relacionamento.

Consulte sempre a [Central de Crédito da FIESP](#) para atualizações e novidades sobre as principais linhas de crédito. Em especial, o [Guia de Crédito](#) com as principais informações a respeito das linhas e o [Guia de Renegociação](#), sempre atualizado com as mais novas medidas de suspensão de pagamento das parcelas e renegociação do financiamento.