

BOLETIM DE CRÉDITO

EDIÇÃO Nº 4 | SETEMBRO - 2021 | 2ª QUINZENA

Estatísticas de desembolso e acesso ao crédito Crédito Direcionado



2ª QUINZENA


SUMÁRIO

<u>Apresentação</u>	3
<u>Spread acrescido da Taxa BNDES por agente financeiro nas principais linhas</u>	4
<u>Taxas de juros com os diferentes custos financeiros</u>	5
<u>Ranking de participação por agente financeiro nas principais linhas (em % do total)</u>	6
<u>Comparação das linhas do BNDES com as linhas de capital de giro dos bancos</u>	6
<u>Histórico de spread das principais linhas do BNDES</u>	8
<u>Crédito Pequenas Empresas</u>	8
<u>BK Aquisição e Comercialização</u>	8
<u>Materiais industrializados</u>	9
<u>1. TLP</u>	9
1.1. <u>Histórico TLP</u>	9
1.2. <u>Perspectivas da TLP para o próximo mês</u>	10
<u>2. TFB</u>	10
2.1. <u>Histórico TFB</u>	10
<u>3. SELIC</u>	11
3.1. <u>Histórico SELIC</u>	11
3.2. <u>Perspectiva SELIC</u>	11
<u>4. Destaques do crédito</u>	11

Apresentação

Este boletim de crédito da 2ª quinzena tem como objetivo subsidiar as indústrias paulistas em suas decisões de financiamento junto ao BNDES. Para isso, apresenta:

- a) ranking dos bancos que cobram as menores taxas de juros para as linhas do BNDES mais acessadas pela indústria paulista;
- b) perspectivas para os principais custos financeiros do BNDES (TLP, Selic e TFB) no próximo mês; e
- c) destaque com as principais linhas do BNDES.



Spread acrescido da Taxa BNDES¹ por agente financeiro nas principais linhas

ATENÇÃO: A taxa abaixo é composta pela Taxa do BNDES¹ acrescida do spread **médio** cobrado pelos bancos— que varia de acordo com o cliente — e deverá ser somada ao custo financeiro do BNDES (TLP, Selic, TFB) escolhido pela empresa.

Linha BNDES	Média mensal	Média 12 meses
<i>Crédito Pequenas Empresas¹</i>	1º - Itaú (6,3% a.a.) 2º - Santander (7,2% a.a.) 3º - Bradesco (7,5% a.a.) Média dos bancos¹ (7,0% a.a.)	1º - Itaú (5,1% a.a.) 2º - Santander (7,0% a.a.) 3º - Bradesco (7,3% a.a.) Média dos bancos¹ (6,5% a.a.)
<i>Finame Máquinas e Equipamentos¹</i>	1º - Bradesco (4,3% a.a.) 2º - Safra (4,8% a.a.) 3º - Itaú (5,0% a.a.) Média dos bancos¹ (5,0% a.a.)	1º - Safra (4,5% a.a.) 2º - Itaú (4,8% a.a.) 3º - Bradesco (4,9% a.a.) Média dos bancos¹ (5,0% a.a.)
<i>Finame Materiais¹</i>	1º - Santander (3,2% a.a.) 2º - Itaú (3,7% a.a.) 3º - Safra (5,1% a.a.) Média dos bancos¹ (4,0% a.a.)	1º - Santander (3,2% a.a.) 2º - Itaú (4,1% a.a.) 3º - Safra (4,3% a.a.) Média dos bancos¹ (3,7% a.a.)

Fonte: BNDES. Foram considerados apenas os empréstimos para a indústria de transformação paulista. Para a TFB, foi considerada a liberação do empréstimo em 30 dias.

¹Média simples dos bancos.

¹Taxa BNDES:

- a) Crédito Pequenas Empresas: **1,25% a.a.**;
- b) Finame: **0,95% a.a. a 1,30% a.a.**

Banco Corporate:

- A. ABC — Empresas com faturamento acima de R\$ 30 milhões.
 - a. Finame Máquinas e Equipamentos anual: 3,9% a.a.
 - b. Finame Materiais anual: 3,7% a.a.

Taxas de juros com os diferentes custos financeiros

BNDES PEQUENAS EMPRESAS		
Custo financeiro	Spread médio do agente financeiro e BNDES ¹	Taxa média final
<i>TLP² (9,8% a.a.)</i>	7,0% a.a.	17,5% a.a.
<i>TFB³ (10,3% a.a.)</i>	7,0% a.a.	18,0% a.a.
<i>Selic⁴ (5,7% a.a.)</i>	7,0% a.a.	13,1% a.a.

FINAME MÁQUINAS E EQUIPAMENTOS		
Custo financeiro	Spread médio do agente financeiro e BNDES ¹	Taxa média final
<i>TLP² (9,8% a.a.)</i>	5,0% a.a.	15,3% a.a.
<i>TFB³ (10,3% a.a.)</i>	5,0% a.a.	15,8% a.a.
<i>Selic⁴ (5,7% a.a.)</i>	5,0% a.a.	11,0% a.a.

FINAME MATERIAIS		
Custo financeiro	Spread médio do agente financeiro e BNDES ¹	Taxa média final
<i>TLP² (9,8% a.a.)</i>	4,0% a.a.	14,2% a.a.
<i>TFB³ (10,3% a.a.)</i>	4,0% a.a.	14,7% a.a.
<i>Selic⁴ (5,7% a.a.)</i>	4,0% a.a.	10,0% a.a.

² Para o cálculo da TLP, foi considerada a expectativa de inflação para 2021 conforme [Boletim Focus](#) e a [TLP de setembro](#).

³ [TFB 60.30 do dia 15/09](#)

⁴ Selic acrescida da "Sobretaxa Selic" (0,45% a.a.).

Ranking de participação por agente financeiro nas principais linhas (em % do total)

Linha BNDES	Média mensal	Média 12 meses
<i>Crédito Pequenas Empresas</i>	1º - Itaú (55,2%) 2º - Bradesco (38,1%) 3º - Santander (5,3%) Média de participação dos bancos⁵ (25,0%)	1º - Itaú (33,1%) 2º - Bradesco (30,4%) 3º - Desenvolve SP (21,4%) Média de participação dos bancos⁵ (12,5%)
<i>Finame Máquinas e Equipamentos</i>	1º - Bradesco (43,0%) 2º - Itaú (26,6%) 3º - Santander (14,1%) Média de participação dos bancos⁵ (14,3%)	1º - Bradesco (31,0%) 2º - Itaú (22,6%) 3º - Safra (12,3%) Média de participação dos bancos⁵ (6,7%)
<i>Finame Materiais</i>	1º - Santander (57,9%) 2º - Itaú (33,9%) 3º - Safra (8,3%) Média de participação dos bancos⁵ (33,3%)	1º - Safra (40,4%) 2º - Alfa (33,7%) 3º - Itaú (12,6%) Média de participação dos bancos⁵ (14,3%)

Fonte: BNDES. Foram considerados apenas os empréstimos para a indústria de transformação paulista.

⁵ Para o cálculo das médias, foram considerados somente os bancos que operaram a linha ao menos uma vez no período analisado.

Comparação das linhas do BNDES com as linhas de capital de giro dos bancos

Julho de 2021					
Banco	Crédito direcionado (BNDES)			Crédito livre	
	Custo Financeiro (BNDES)	Crédito Pequenas Empresas	Finame Materiais	Cartão BNDES ⁶	Capital de giro acima 365 dias
<i>Itaú</i>	TLP ²	16,7% a.a.	13,9% a.a.	16,2 % a.a.	16,4 % a.a.
	TFB ³	17,2% a.a.	14,4% a.a.		
	Selic ⁴	12,4% a.a.	9,6% a.a.		
<i>Santander</i>	TLP ²	17,7% a.a.	13,3% a.a.	16,2 % a.a.	31,1% a.a.
	TFB ³	18,2% a.a.	13,8% a.a.		
	Selic ⁴	13,3% a.a.	9,1% a.a.		
<i>Bradesco</i>	TLP ²	17,7% a.a.	Não atuou com essa linha	16,2 % a.a.	20,9% a.a.
	TFB ³	18,2% a.a.			
	Selic ⁴	13,3% a.a.			
<i>Safra</i>	TLP ²		15,3% a.a.	16,2 % a.a.	14,4% a.a.
	TFB ³		15,9% a.a.		

Selic ⁴	Não atuou com essa linha	11,1% a.a.	
--------------------	--------------------------	------------	--

⁶ Cartão BNDES pode ser utilizado somente para adquirir [insumos e serviços credenciados](#). Para solicitá-lo, [clique aqui](#).

Obs: Não há abertura das estatísticas de desembolso por banco do Cartão BNDES, porém os bancos operadores são: Sicredi, Sicoob, Bradesco, Santander e Banrisul.

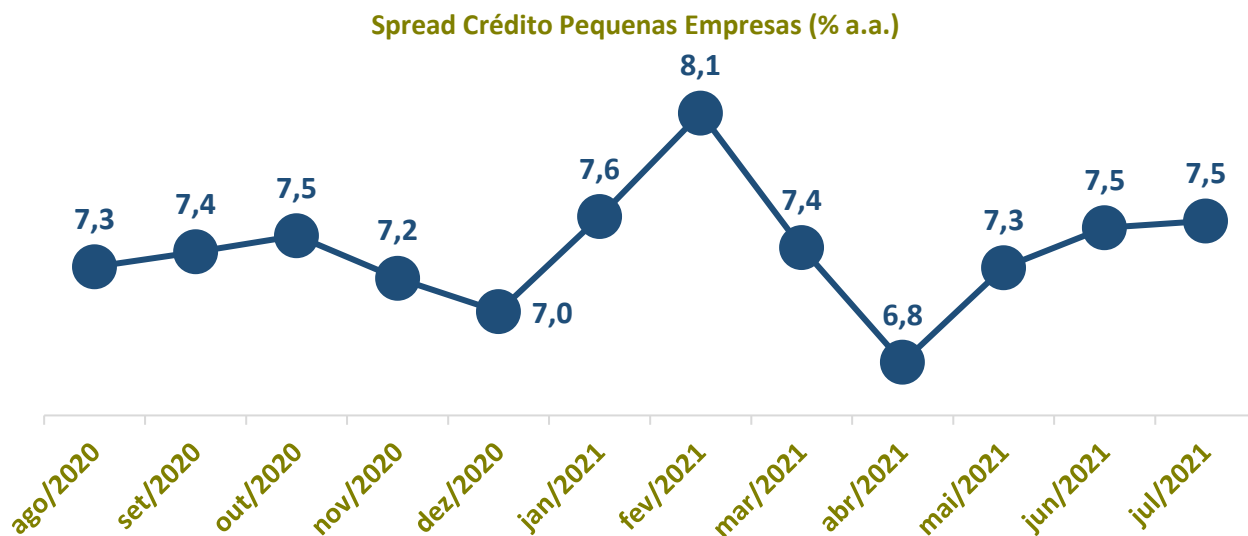
12 Meses					
	Crédito direcionado (BNDES)				Crédito livre
Banco	Custo Financeiro (BNDES)	Crédito Pequenas Empresas	Finame Materiais	Cartão BNDES ⁶	Capital de giro acima 365 dias
<i>Itaú</i>	TLP ²	15,4% a.a.	14,3% a.a.	12,5 % a.a.	15,6 % a.a.
	TFB ³	15,9% a.a.	14,8% a.a.		
	Selic ⁴	11,1% a.a.	10,1% a.a.		
<i>Santander</i>	TLP ²	17,5% a.a.	13,3% a.a.	12,5 % a.a.	24,7% a.a.
	TFB ³	18,0% a.a.	13,8% a.a.		
	Selic ⁴	13,1% a.a.	9,1% a.a.		
<i>Bradesco</i>	TLP ²	17,8% a.a.	Não atuou com essa linha	12,5 % a.a.	18,0% a.a.
	TFB ³	18,4% a.a.			
	Selic ⁴	13,4% a.a.			
<i>Safra</i>	TLP ²	Não atuou com essa linha	14,5% a.a.	12,5 % a.a.	13,2% a.a.
	TFB ³		15,0% a.a.		
	Selic ⁴		10,3% a.a.		

⁶ Cartão BNDES pode ser utilizado somente para adquirir [insumos e serviços credenciados](#). Para solicitá-lo, [clique aqui](#).

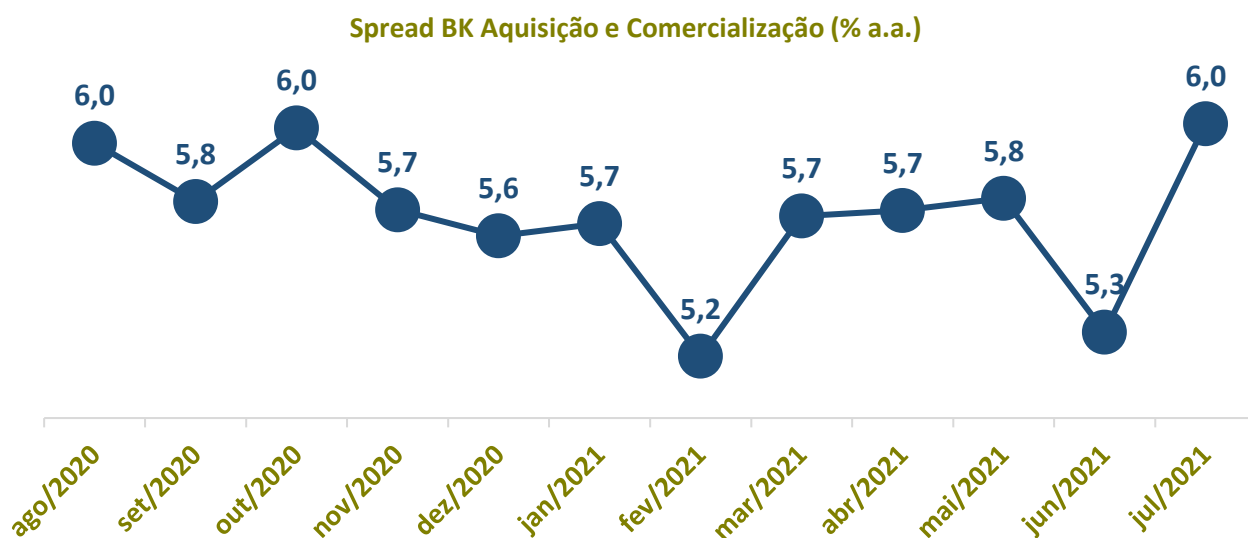
Obs: Não há abertura das estatísticas de desembolso por banco do Cartão BNDES, porém os bancos operadores são: Sicredi, Sicoob, Bradesco, Santander e Banrisul.

Histórico de spread das principais linhas do BNDES

Crédito Pequenas Empresas

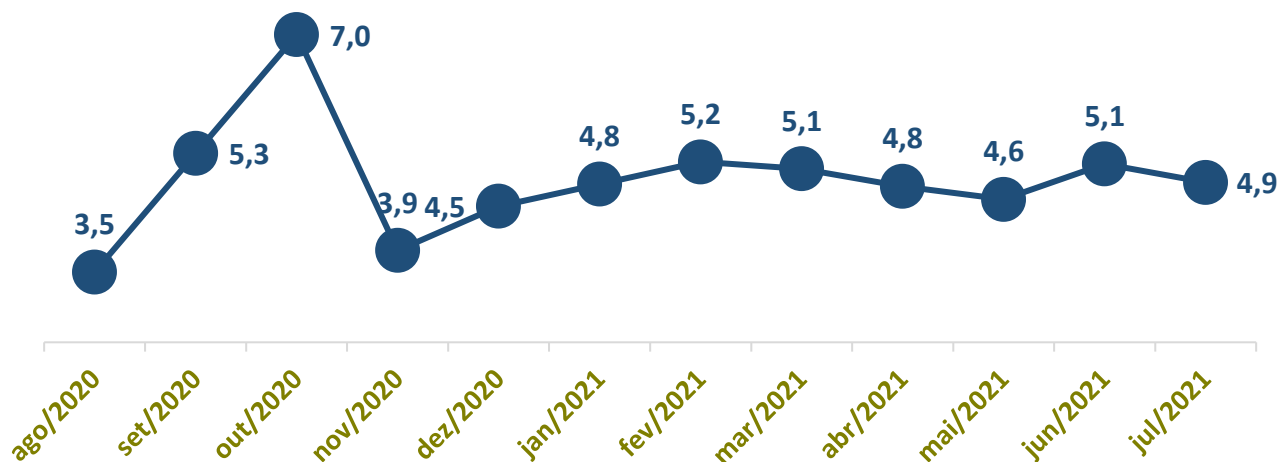


BK Aquisição e Comercialização



Materiais industrializados

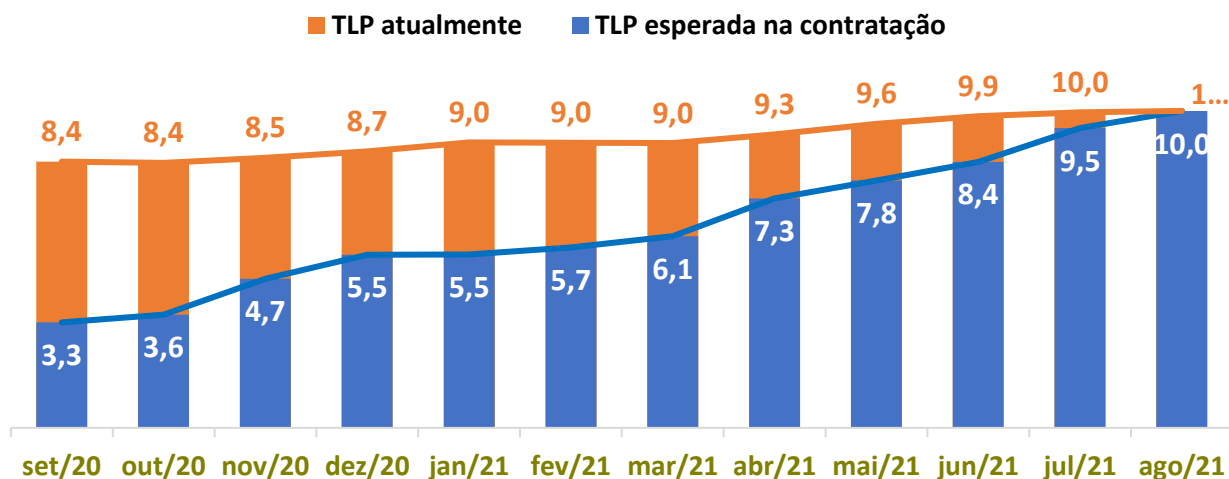
Spread Materiais Industrializados (% a.a.)



TLP

Histórico TLP

TLP (% a.a.)



Fonte: BNDES e BCB. Elaboração: DEMPI Acelera/FIESP.

Perspectivas da TLP para o próximo mês

A TLP deve apresentar alta em outubro dado o aumento dos juros de 5 anos em setembro em relação a junho e a elevação da expectativa de inflação para 2021⁷.

Estimativa da TLP para outubro: 12,3% a.a.

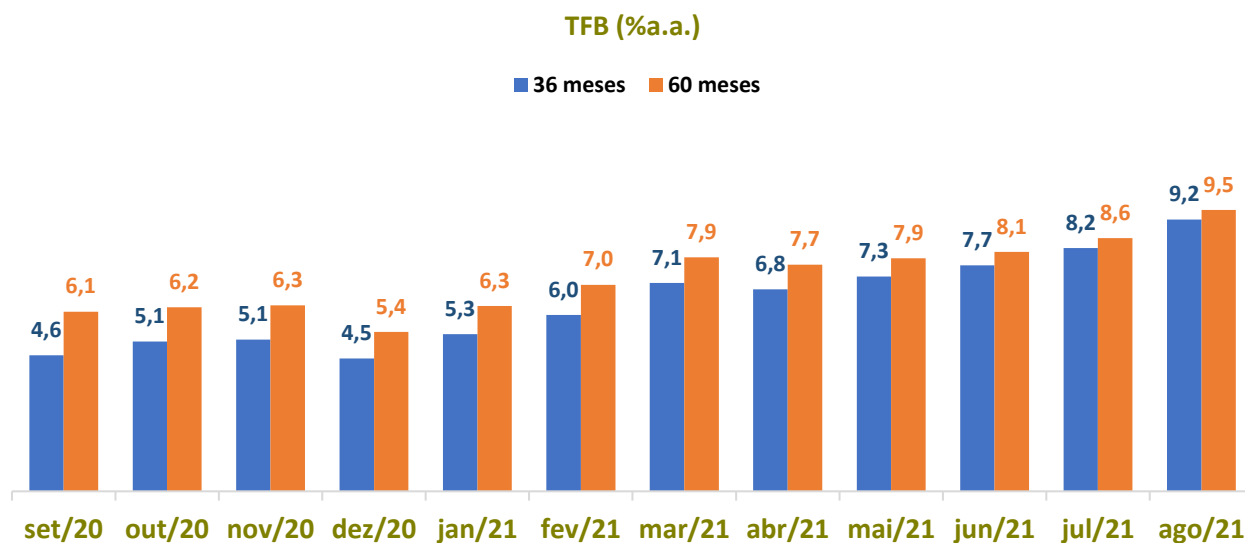
⁷Conforme Boletim Focus.

Exemplo para uma operação do BNDES Crédito Pequenas Empresas no valor R\$ 100 mil com prazo de 36 meses e spread de 7,0% a.a. contratada em outubro de 2020:

- I. Outubro de 2020: R\$ 3.340,32
- II. Setembro de 2021: R\$ 3.590,22

TFB

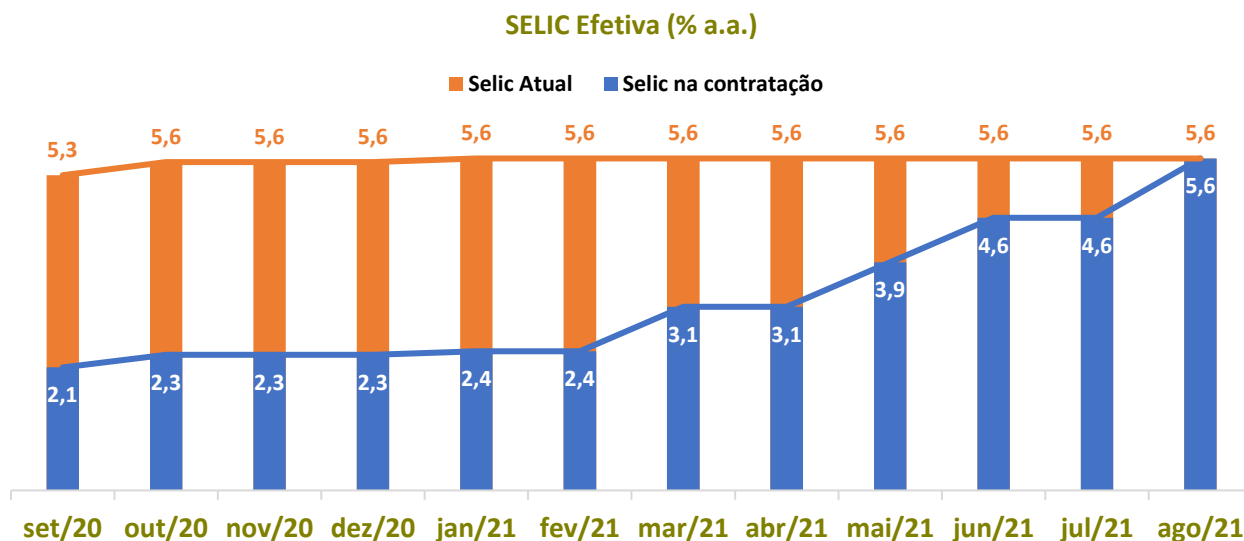
Histórico TFB



Fonte: BNDES. Elaboração: DEMPI Acelera/FIESP. Dados para a TFB liberada em 30 dias. Consulte as taxas para 84 e 120 meses [aqui](#).

SELIC

Histórico SELIC



Fonte: BCB. Elaboração: DEMPI Acelera/FIESP. Selic efetiva considera a “sobretaxa Selic” do período.

Perspectiva SELIC

Dado a última ata do COPOM (“Para a próxima reunião, o Comitê antevê outro ajuste da mesma magnitude.”) e a recente elevação do índice oficial de inflação (IPCA), **a SELIC deve seguir em alta.**

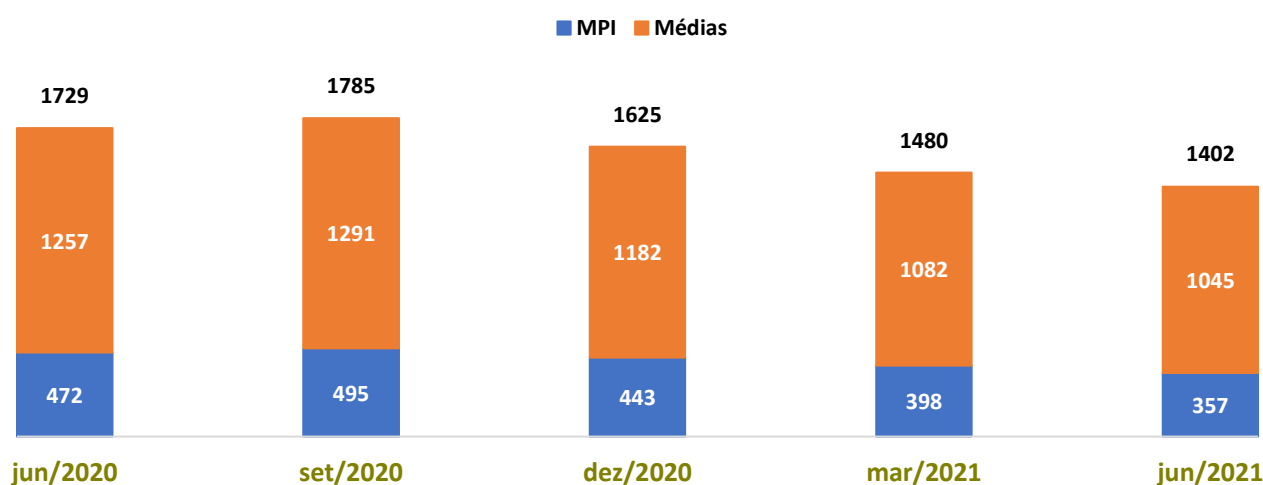
Estimativa da SELIC ao final do ano: entre 7,5% a.a e 8,5% a.a.

Saldo de crédito do BNDES às MPIMs paulistas

Histórico saldo

Saldo real (ajustado pela inflação) de crédito às MPIMs paulistas **caiu 18,9%** entre junho de 2020 e junho deste ano.

Saldo de crédito às MPIMs paulistas



Fonte: BNDES e IBGE. Elaboração: DEMPI Acelera/FIESP. Série deflacionada pelo IPCA do período.

Destaques do crédito

O BNDES lançou a websérie “Dicas do BNDES” voltada às MPMEs. Os 4 episódios já lançados esclarecem algumas dúvidas sobre: “Modelo Indireto do BNDES”, “Crédito Pequenas Empresas”, “Taxa de Juros” e “Opções de Crédito”. [Acesse a websérie aqui](#).

As indústrias com faturamento de até R\$ 300 milhões também podem informar suas necessidades de crédito ao BNDES via [Canal MPME](#). Através desse canal, o BNDES informa a necessidade de crédito da empresa a seus parceiros para que estes entrem em contato informando as condições para obtenção do crédito pretendido.

Consulte sempre a [Central de Crédito da FIESP](#) para atualizações e novidades sobre as principais linhas de crédito. Em especial, o [Guia de Crédito](#) com as principais informações a respeito das linhas e o [Guia de Renegociação](#), sempre atualizado com as mais novas medidas de suspensão de pagamento das parcelas e renegociação do financiamento.