

# BOLETIM DE CRÉDITO

EDIÇÃO Nº 3 | SETEMBRO - 2021 | 1ª QUINZENA

## Estatísticas de desembolso e acesso ao crédito Crédito Livre



1ª QUINZENA

## SUMÁRIO

<b><u>Apresentação</u></b> .....	<b>3</b>
<b><u>Taxas de juros por banco</u></b> .....	<b>4</b>
<b><u>Taxas de juros de linha por linha</u></b> .....	<b>5</b>
<b><u>SPREAD por linha</u></b> .....	<b>5</b>
<b><u>Inadimplência</u></b> .....	<b>6</b>
<u>Inadimplência por linha na economia</u> .....	6
<u>Inadimplência de capital de giro das MPMIs paulistas</u> .....	6
<u>Inadimplência de desconto de recebíveis das MPMIs paulistas</u> .....	7
<b><u>Perspectivas para as taxas de juros</u></b> .....	<b>7</b>
<b><u>Destaques do crédito</u></b> .....	<b>8</b>

## Apresentação

Este boletim de crédito da **1ª quinzena** tem como objetivo subsidiar as indústrias paulistas em suas decisões de financiamento **junto aos bancos comerciais**. Para isso, apresenta:

- a) ranking dos bancos que cobram as menores taxas de juros por linha;
- b) as perspectivas para as taxas de juros no próximo mês;
- c) taxas de juros, spread e inadimplência por linha; e
- d) destaques com as principais inovações do mercado de crédito.



### Taxa efetiva por banco

Linha	Média mensal	Média 12 meses
<i>Desconto de duplicata</i>	1º - BTG (8,1% a.a.) 2º - Safra (8,6% a.a.) 3º - Santander (9,2% a.a.) <b>Média dos bancos<sup>1</sup> (13,6% a.a.)</b>	1º - Santander (7,6% a.a.) 2º - Safra (7,9% a.a.) 3º - BTG (8,4% a.a.) <b>Média dos bancos<sup>1</sup> (12,6% a.a.)</b>
<i>Capital de giro até 365 dias</i>	1º - Daycoval (14,9% a.a.) 2º - Sofisa (15,3% a.a.) 3º - Itaú (18,1% a.a.) <b>Média dos bancos<sup>1</sup> (19,4% a.a.)</b>	1º - Sicoob (5,9% a.a.) 2º - Safra (13,4% a.a.) 3º - BB (13,9% a.a.) <b>Média dos bancos<sup>1</sup> (16,4% a.a.)</b>
<i>Capital de giro acima de 365 dias<sup>2</sup></i>	1º - Sicoob (9,7% a.a.) 2º - BTG (13,8% a.a.) 3º - Safra (14,4% a.a.) <b>Média dos bancos<sup>1</sup> (17,0% a.a.)</b>	1º - BTG (6,8% a.a.) 2º - Sicoob (7,7% a.a.) 3º - Safra (13,2% a.a.) <b>Média dos bancos<sup>1</sup> (14,4% a.a.)</b>

Fonte: BCB. Taxas pré-fixadas acrescidas dos encargos fiscais e operacionais. Elaboração: DECOMTEC e DEMPI Acelera/FIESP.

Observação: Foram considerados apenas os bancos que têm em sua carteira participação relevante de micro, pequenas e médias indústrias, de acordo com os dados do Banco Central (IF.data), bem como atuação no Estado de SP (BB, Bradesco, BTG, Caixa, Daycoval, Itaú, Safra, Santander, Sicoob e Sofisa).

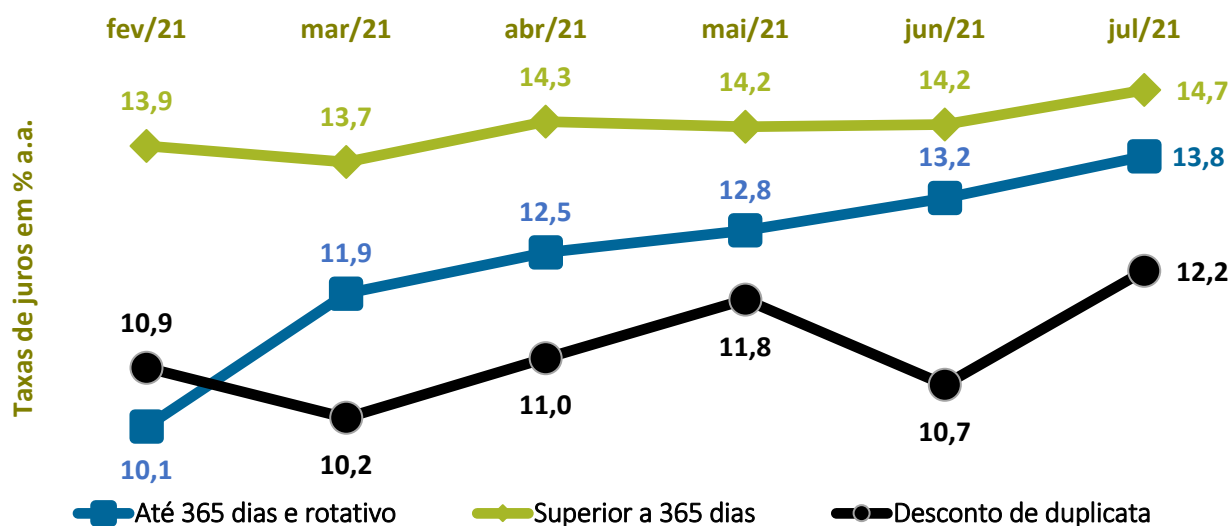
<sup>1</sup>**Média simples** dos bancos descritos acima.

Bancos cujas taxas são inferiores as informadas na tabela acima:

- A. ABC — Financia empresas com faturamento acima de R\$ 30 milhões.
  - a. Capital de giro acima de 365 dias:
    - i. Mensal: 14,1% a.a.
    - ii. Anual: 11,7% a.a.
- B. Bocom — Financia empresas com faturamento acima de R\$ 200 milhões.
  - a. Capital de giro até 365 dias:
    - i. Mensal: 11,0% a.a.
  - b. Capital de giro acima de 365 dias:
    - i. Anual: 9,7% a.a.

### Taxas de juros de linha por linha<sup>3</sup>

Taxas de juros das principais linhas utilizadas pelas empresas **apresentaram alta em julho**.

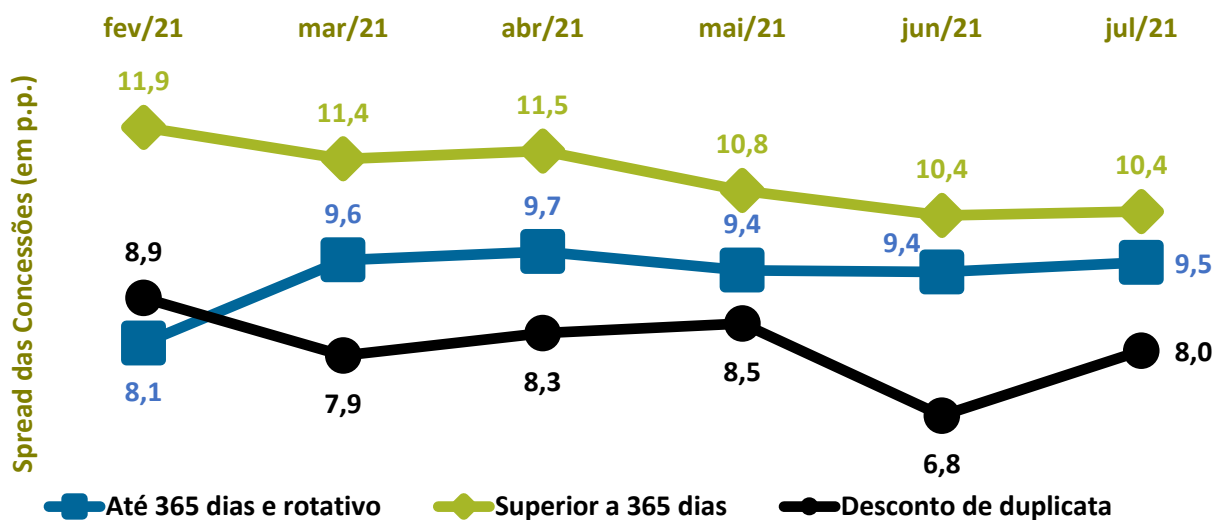


Fonte: BCB. Elaboração: DEMPI Acelera/FIESP.

<sup>3</sup>Média ponderada de todos os contratos para todos os setores em todo o Brasil.

### SPREAD por linha<sup>3</sup>

O spread das concessões para as linhas capital de giro até 365 dias e desconto de duplicata **apresentaram alta em julho**. Já o spread para capital de giro superior a 365 dias apresentou estabilidade.



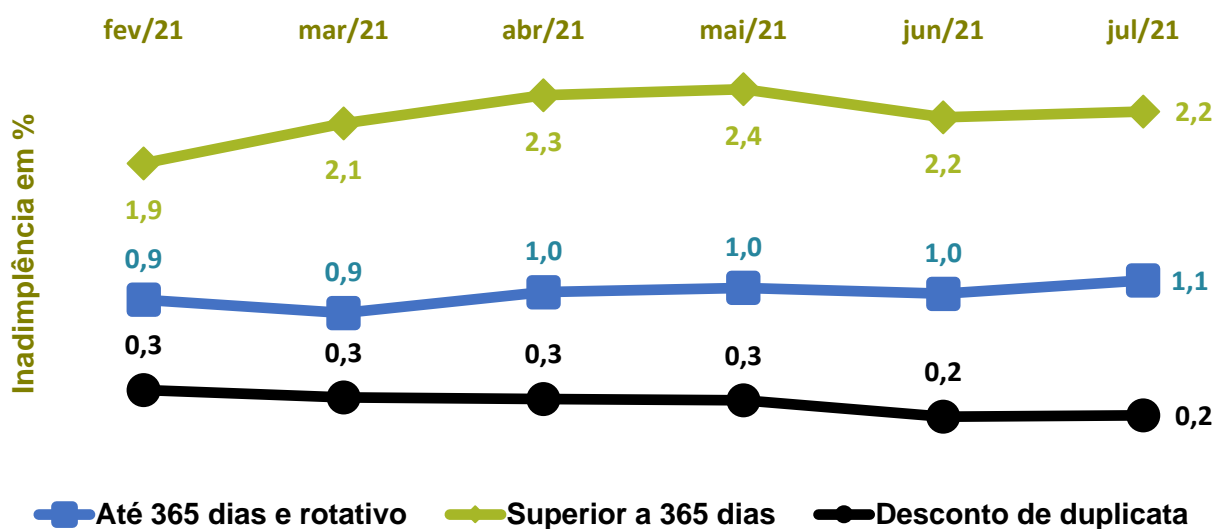
Fonte: BCB. Elaboração: DEMPI Acelera/FIESP.

<sup>3</sup>Média ponderada de todos os contratos para todos os setores em todo o Brasil.

## Inadimplência

### Inadimplência por linha na economia<sup>3</sup>

Inadimplência das linhas de capital de giro superior a 365 dias e desconto de duplicata **apresentaram estabilidade em julho**, em contraste com a alta observada na linha de capital de giro até 365 dias.

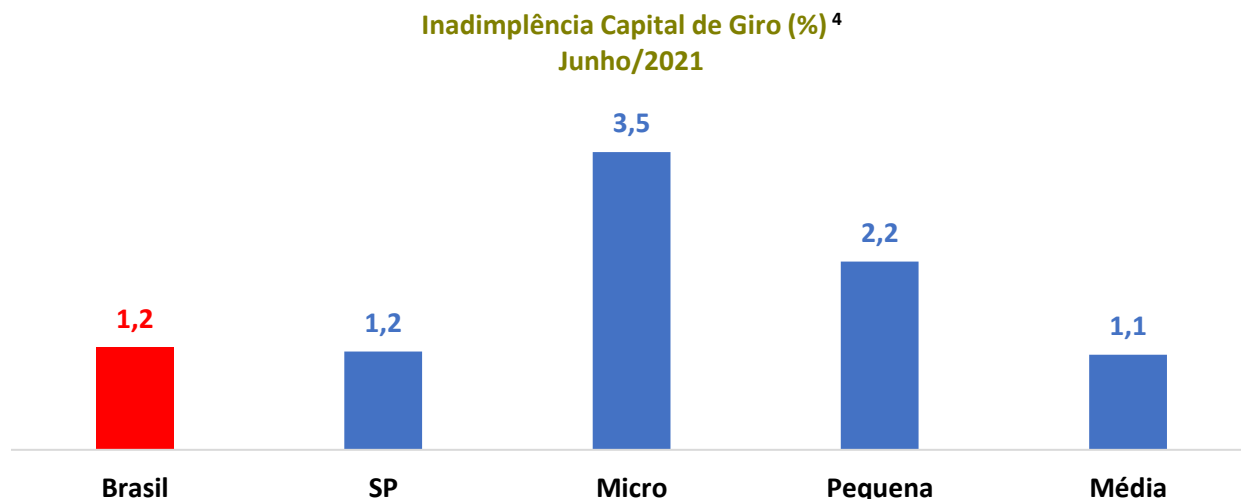


Fonte: SGS/BCB. Elaboração: DEMPI Acelera/FIESP.

<sup>3</sup>Média ponderada de todos os contratos para todos os setores em todo o Brasil.

### Inadimplência de capital de giro das MPMIs paulistas

Inadimplência das médias segue abaixo da inadimplência de todos os setores do Estado de São Paulo e do Brasil. Micro e pequenas apresentam inadimplência maior que a média paulista e a brasileira.



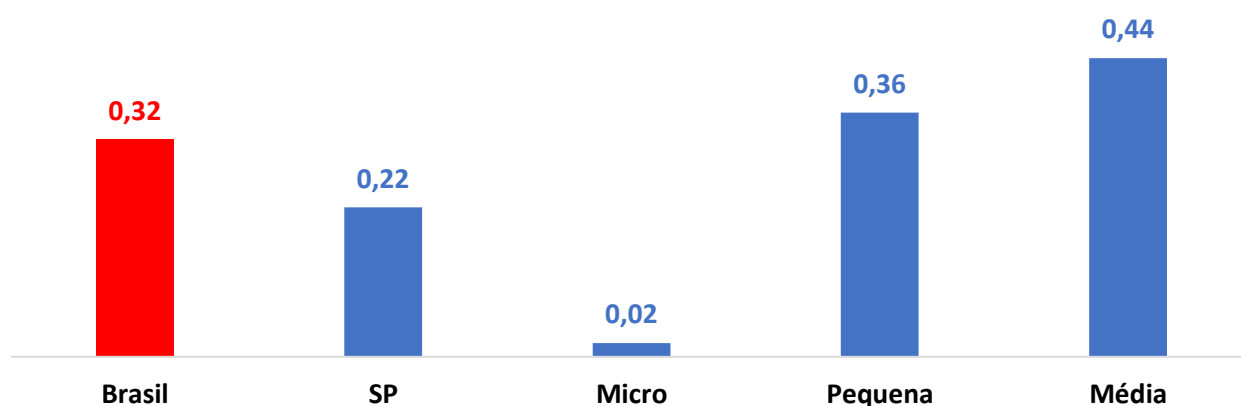
Fonte: SCR/BCB. Elaboração: DEMPI Acelera/FIESP.

<sup>4</sup> Brasil e SP se referem a todos os setores da economia, as demais colunas se referem a indústria paulista.

### Inadimplência de desconto de recebíveis das MPIMs paulistas

Pequenas e médias apresentam inadimplência maior que a média brasileira e paulista.

Inadimplência Desconto de Recebíveis (%)<sup>4</sup>  
Junho/2021



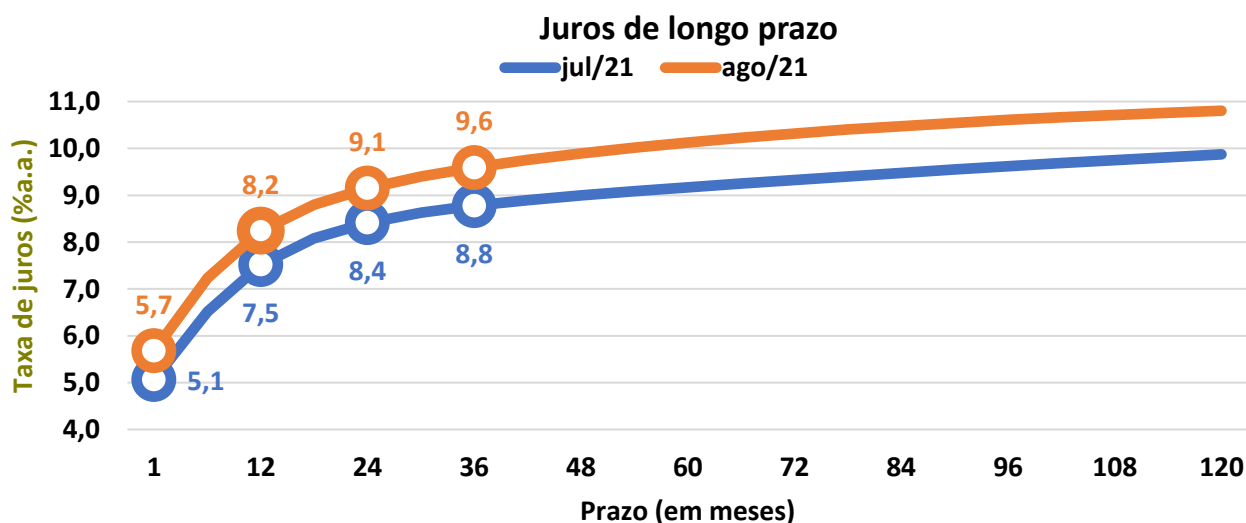
Fonte: SCR/BCB. Elaboração: DEMPI Acelera/FIESP.

<sup>4</sup> Brasil e SP se referem a todos os setores da economia, as demais colunas se referem a indústria paulista.

### Perspectivas para as taxas de juros

Como observado, as **taxas de juros estão em ascensão**, captando parte da alta da Selic e dos juros futuros e **devem seguir em alta** dada elevação do(as):

- Juros de longo prazo em agosto;



- Taxa de juros básica da economia (SELIC) em resposta a alta da inflação (IPCA), conforme a última ata do COPOM (“Para a próxima reunião, o Comitê antevê outro ajuste da mesma magnitude.”).

### Destaques do crédito

A 2ª fase do *Open Banking* está operacional desde 13/08/21. Nessa fase, as empresas poderão assinar o termo de consentimento que permitirá aos bancos compartilharem entre si dados para o contato e sobre as transações das empresas, proporcionando-as acesso a maior variedade de produtos e preços. **Entre em contato com seu gerente de relacionamento e pergunte sobre o termo de consentimento do *Open Banking*.**

Procure saber as condições disponibilizadas pelos novos *players* do mercado de crédito (*fintechs* e bancos digitais) e compare-as com as cláusulas oferecidas pelo seu banco de relacionamento.

Consulte sempre a [Central de Crédito da FIESP](#) para atualizações e novidades sobre as principais linhas de crédito. Em especial, o [Guia de Crédito](#) com as principais informações a respeito das linhas e o [Guia de Renegociação](#), sempre atualizado com as mais novas medidas de suspensão de pagamento das parcelas e renegociação do financiamento.