

BOLETIM DE CRÉDITO

EDIÇÃO Nº 1 | AGOSTO - 2021 | 1ª QUINZENA

Estatísticas de desembolso e acesso ao crédito Crédito Livre



1ª QUINZENA

SUMÁRIO

<u>Apresentação</u>	3
<u>Custo Efetivo Total (CET) por banco</u>	4
<u>Taxas de juros de linha por linha</u>	5
<u>SPREAD por linha</u>	5
<u>Inadimplência</u>	6
<u>Inadimplência por linha na economia</u>	6
<u>Inadimplência de capital de giro das MPMIs paulistas</u>	6
<u>Inadimplência de desconto de recebíveis das MPMIs paulistas</u>	7
<u>Perspectivas para as taxas de juros</u>	7
<u>Destaques do crédito</u>	8

Apresentação

Este boletim de crédito da **1ª quinzena** tem como objetivo subsidiar as indústrias paulistas em suas decisões de financiamento **junto aos bancos comerciais**. Para isso, apresenta:

- a) ranking dos bancos que cobram as menores taxas de juros por linha;
- b) as perspectivas para as taxas de juros no próximo mês;
- c) taxas de juros, spread e inadimplência por linha; e
- d) destaques com as principais inovações do mercado de crédito.



Custo Efetivo Total (CET) por banco

Linha	Média mensal	Média 12 meses
<i>Desconto de duplicata</i>	1º - BTG (7,1% a.a.) 2º - Safra (8,2% a.a.) 3º - Santander (8,7% a.a.) Média dos bancos¹ (12,9% a.a.)	1º - Santander (7,5% a.a.) 2º - Safra (8,0% a.a.) 3º - BTG (8,4% a.a.) Média dos bancos¹ (12,6% a.a.)
<i>Capital de giro até 365 dias</i>	1º - Sicoob (6,7% a.a.) 2º - Sofisa (14,2% a.a.) 3º - BTG (15,2% a.a.) Média dos bancos¹ (16,9% a.a.)	1º - Sicoob (5,9% a.a.) 2º - Safra (12,7% a.a.) 3º - BB (12,9% a.a.) Média dos bancos¹ (15,8% a.a.)
<i>Capital de giro acima de 365 dias²</i>	1º - Sicoob (9,8% a.a.) 2º - Safra (14,5% a.a.) 3º - Caixa (14,7% a.a.) Média dos bancos¹ (16,9% a.a.)	1º - BTG (6,4% a.a.) 2º - Safra (13,0% a.a.) 3º - BB (13,1% a.a.) Média dos bancos¹ (14,1% a.a.)

Fonte: BCB. Taxas pré-fixadas. Elaboração: DECOMTEC e DEMPI Acelera/FIESP.

Observação: Foram considerados apenas os bancos que têm em sua carteira participação relevante de micro, pequenas e médias indústrias, de acordo com os dados do Banco Central (IF.data), bem como atuação no Estado de SP (BB, Bradesco, BTG, Caixa, Daycoval, Itaú, Safra, Santander, Sicoob e Sofisa).

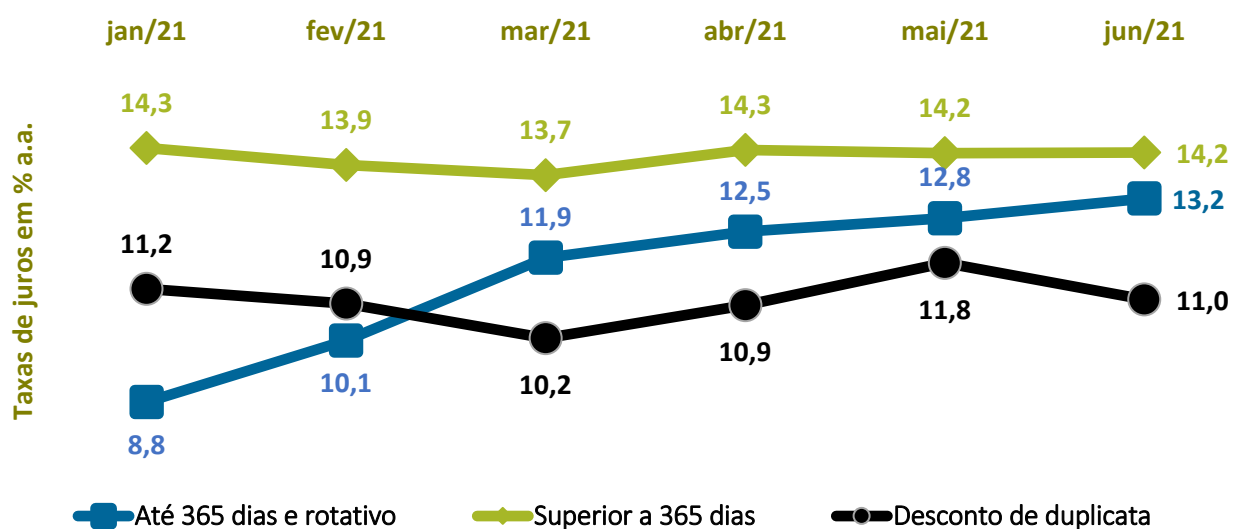
¹Média simples dos bancos descritos acima. Não comparável com o valor divulgado no Sistema Gerenciador de Séries Temporais do BCB.

Bancos cujas taxas são inferiores as informadas na tabela acima:

- A. ABC — Empresas com faturamento acima de R\$ 30 milhões.
 - a. Capital de giro acima de 365 dias:
 - i. Mensal: 13,8% a.a.
 - ii. Anual: 11,5% a.a.
- B. Bocom — Empresas com faturamento acima de R\$ 200 milhões.
 - a. Capital de giro até 365 dias:
 - i. Mensal: 11,0% a.a.
 - b. Capital de giro acima de 365 dias:
 - i. Anual: 9,7% a.a.

Taxas de juros de linha por linha³

Capital de giro com prazo até 365 dias apresentou alta em junho, desconto de duplicata exibiu queda e capital de giro superior a 365 dias manifestou estabilidade.

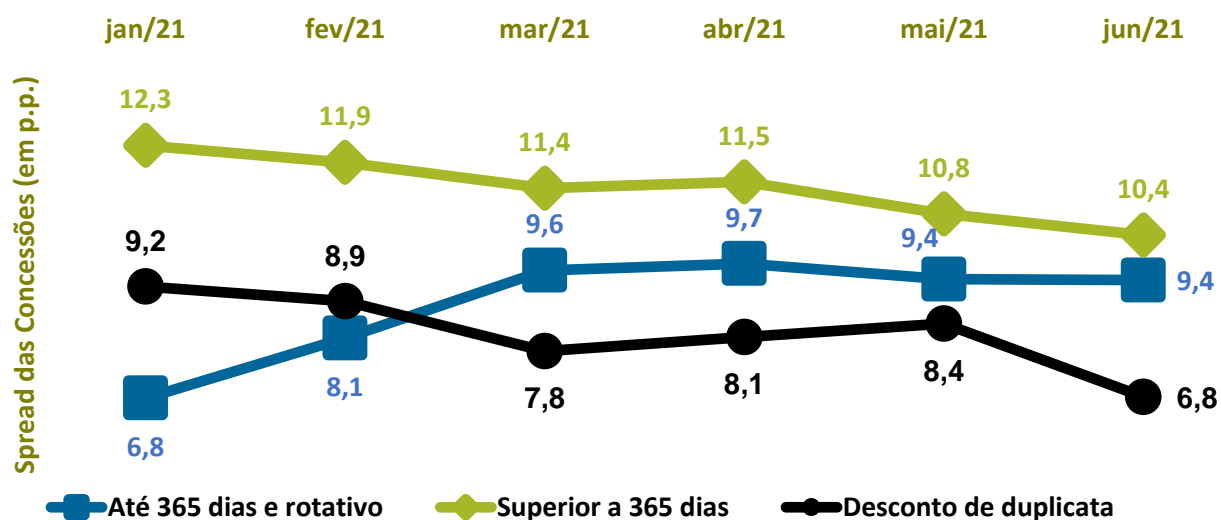


Fonte: BCB. Elaboração: DEMPI Acelera/FIESP.

³ Todos os setores em todo o Brasil sem considerar os encargos fiscais e operacionais.

SPREAD por linha³

O spread das concessões para as linhas capital de giro superior a 365 dias e desconto de duplicata **apresentaram queda em junho**. Já o spread para capital de giro até 365 dias apresentou estabilidade.



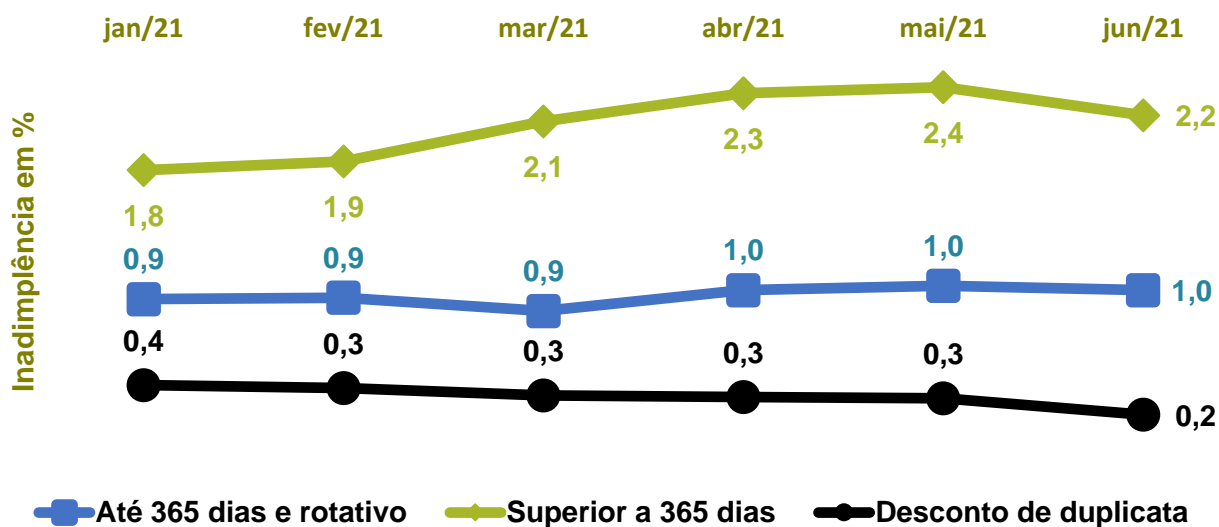
Fonte: BCB. Elaboração: DEMPI Acelera/FIESP.

³ Todos os setores em todo o Brasil sem considerar os encargos fiscais e operacionais.

Inadimplência

Inadimplência por linha na economia³

Inadimplência das linhas de capital de giro superior a 365 dias e desconto de duplicata **apresentaram leve queda em junho**, em contraste com a estabilidade observada na linha de capital de giro até 365 dias.

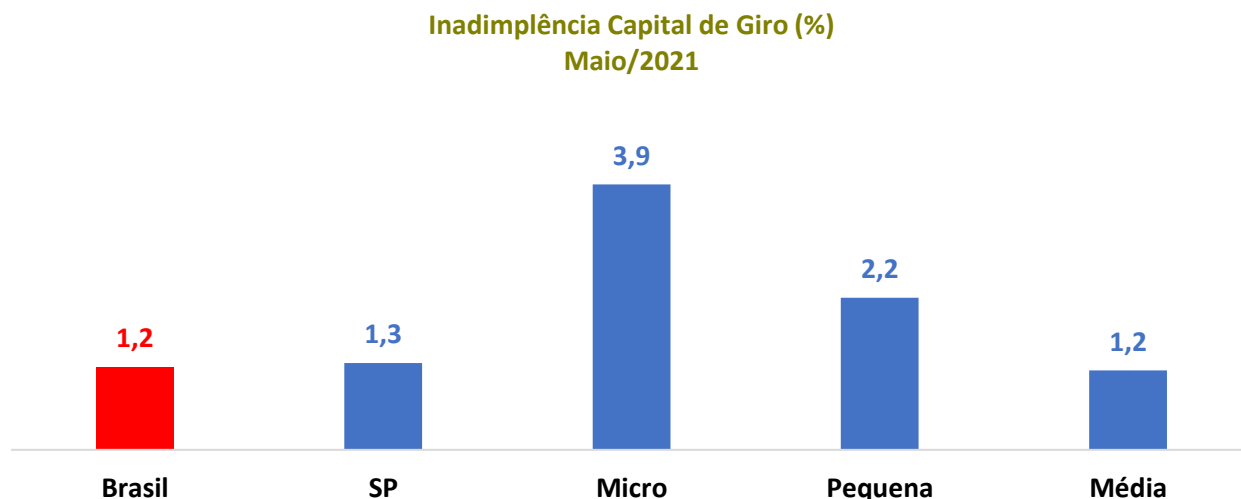


Fonte: SGS/BCB. Elaboração: DEMPI Acelera/FIESP.

³ Todos os setores em todo o Brasil

Inadimplência de capital de giro das MPMIs paulistas

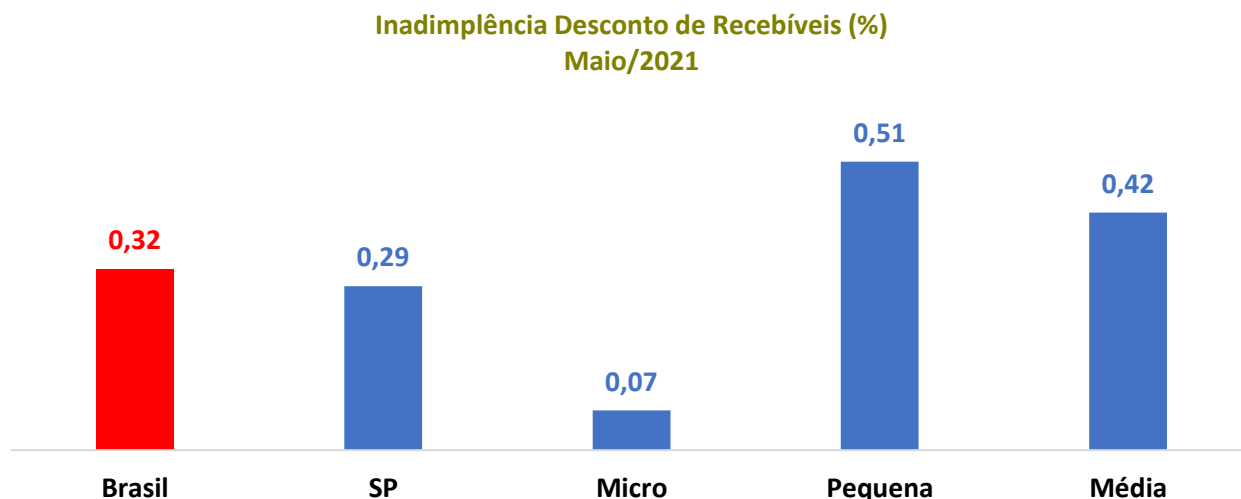
Inadimplência das médias segue abaixo da inadimplência paulista. Micro e pequenas apresentam inadimplência maior que a média do Estado de São Paulo.



Fonte: SCR/BCB. Elaboração: DEMPI Acelera/FIESP.

Inadimplência de desconto de recebíveis das MPIMs paulistas

Pequenas e médias apresentam inadimplência maior que a média paulista.

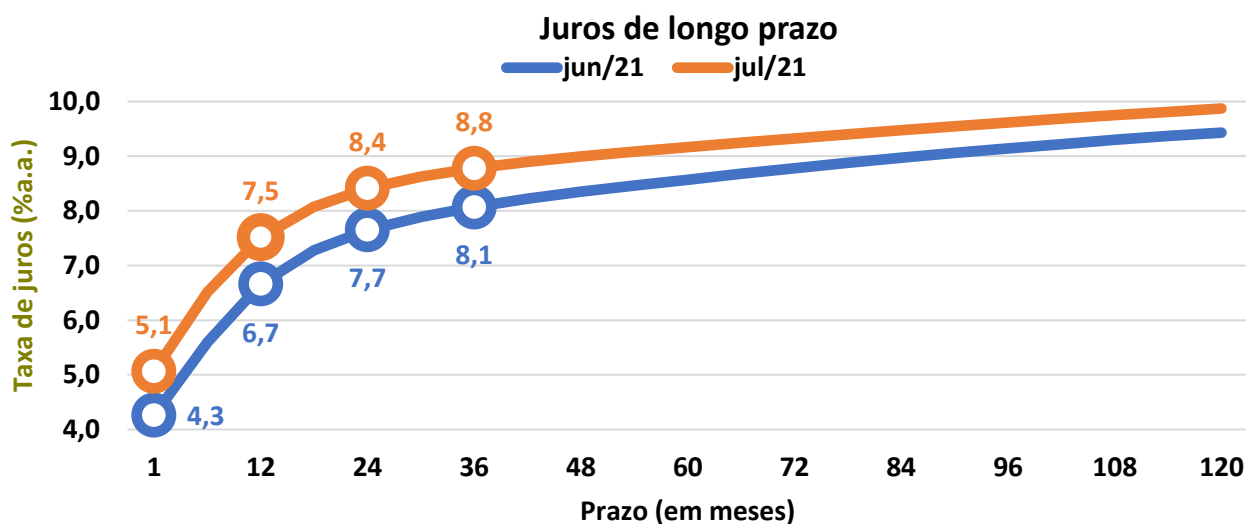


Fonte: SCR/BCB. Elaboração: DEMPI Acelera/FIESP.

Perspectivas para as taxas de juros

Taxas de juros devem seguir em alta dada elevação do(as):

- Juros de longo prazo em julho;



- Taxa de juros básica da economia (SELIC) em resposta a alta da inflação (IPCA), conforme a última ata do COPOM (“Para a próxima reunião, o Comitê antevê outro ajuste da mesma magnitude.”);

Destaque do crédito

A 2ª fase do *Open Banking* está operacional desde 13/08/21. Nessa fase, as empresas poderão assinar o termo de consentimento que permitirá aos bancos compartilharem entre si dados para o contato e sobre as transações das empresas, proporcionando-as acesso a maior variedade de produtos e preços. **Entre em contato com seu gerente de relacionamento e pergunte sobre o termo de consentimento do *Open Banking*.**

Procure saber as condições disponibilizadas pelos novos *players* do mercado de crédito (*fintechs* e bancos digitais) e compare-as com as cláusulas oferecidas pelo seu banco de relacionamento.

Consulte sempre a [Central de Crédito da FIESP](#) para atualizações e novidades sobre as principais linhas de crédito. Em especial, o [Guia de Crédito](#) com as principais informações a respeito das linhas e o [Guia de Renegociação](#), sempre atualizado com as mais novas medidas de suspensão de pagamento das parcelas e renegociação do financiamento.