

Resultados das Medidas Emergenciais de Crédito – principais linhas e programas

VERSÃO ATUALIZADA ATÉ **05/02/2021**



Apresentação

A Fiesp/Ciesp apresenta os Resultados das Principais Medidas Emergenciais Governamentais no âmbito do Crédito e Financiamento.

Índice

- PAINEL GERAL DE DESEMBOLSO
- BNDES CRÉDITO PEQUENAS EMPRESAS PROGRAMA ATIVO COM AS CONDIÇÕES VIGENTES ANTES DA PANDEMIA
- PARCERIA CAIXA E SEBRAE PROGRAMA ATIVO COM AS CONDIÇÕES ATUAIS VIGENTES
- PESE — LINHA PARA FOLHA DE PAGAMENTO E VERBAS RESCISÓRIAS PROGRAMA ENCERRADO
- PRONAMPE PROGRAMA NAS CONDIÇÕES ATUAIS ESTÁ ENCERRADO
- PROGRAMA EMERGENCIAL DE ACESSO AO CRÉDITO (PEAC) PROGRAMA ENCERRADO
- PEAC — FGI PROGRAMA ENCERRADO
- PEAC — MAQUININHAS PROGRAMA ENCERRADO
- BNDES – LINHA EMERGENCIAL SAÚDE PROGRAMA ENCERRADO
- BNDES CRÉDITO DIRETO EMERGENCIAL – SAÚDE PROGRAMA ENCERRADO
- BNDES PASS SUCROALCOOLEIRO PROGRAMA ENCERRADO
- BNDES CRÉDITO CADEIAS PRODUTIVAS PROGRAMA ENCERRADO
- SUSPENSÃO DE PAGAMENTOS BNDES PROGRAMA ENCERRADO



4

Painel Geral de Desembolso

Os programas emergenciais governamentais liberaram em empréstimos

R\$ 151 bilhões
às empresas.

RESULTADOS DAS MEDIDAS RECURSOS APROVADOS

QUADRO RESUMO - APROVADOS

Medidas Emergenciais	R\$	%
Bndes Crédito Pequenas	9.109.600.000,00	6%
PEAC-FGI	92.089.773.334,79	61%
Pronampe	37.523.354.520,43	25%
Proger	5.800.000,00	0%
Pese	6.806.766.252,00	5%
Fampe e Caixa	2.323.398.927,70	2%
Total Geral	151.048.383.034,92	100%

RESULTADOS DAS MEDIDAS

POR EMPRESAS E OPERAÇÕES

QUADRO RESUMO – EMPRESAS E OPERAÇÕES

Medidas Emergenciais	Total de Empresas Beneficiadas	Total de Operações
Bndes Crédito Pequenas	25.299	25.299
PEAC-FGI	114.360	135.726
Pronampe	468.238	516.323
Proger		
Pese	131.695	131.695
Fampe e Caixa	32.640	32.640
Total Geral	884.393	955.025



1

BNDES CRÉDITO PEQUENAS EMPRESAS

Em 31/12, o programa retornou as condições vigentes antes da crise.

o BNDES Crédito Pequenas Empresas liberou em empréstimos
R\$ 9,1 bilhões
às empresas.

	Brasil
Valor Total	R\$ 9,1 bilhão
Operações	25.299
Média por empresa	R\$ 360 mil



2

PARCERIA CAIXA – FAMPE

O programa mantém suas condições vigentes até o momento.

a parceria Caixa Fampe liberou em empréstimos

R\$ 2,3 bilhões

às empresas.

Parceria Caixa Fampe — Operações no Brasil até 19/10

	Brasil
Valor	R\$ 2,3 bilhão
Operações	32.640
Média por empresa	R\$ 75,5 mil



PROGRAMA ENCERRADO

3

PESE - PROGRAMA EMERGENCIAL DE SUPORTE AO EMPREGO

Devido ao fim da vigência, o programa não está mais em vigor.

**Com as duas fases,
o PESE liberou em empréstimos
R\$ 8,0 bilhões
às empresas.**

1ª fase do PESE: se encerrou em 30/06

2ª fase do PESE: iniciou em 28/08

Operações realizadas 1ª e 2ª fase no Brasil até 31/10

Realizado*: R\$ 7,95 bilhões dos R\$ 20 bilhões = **39,8%**

	Brasil	São Paulo
Operações*	R\$ 7,95 bilhões	R\$ 3,05 bilhões
Empresas	131.695	51.118
Trabalhadores	2.637.548	968.985
Média por empresa	R\$ 60,4 mil	R\$ 59,7 mil

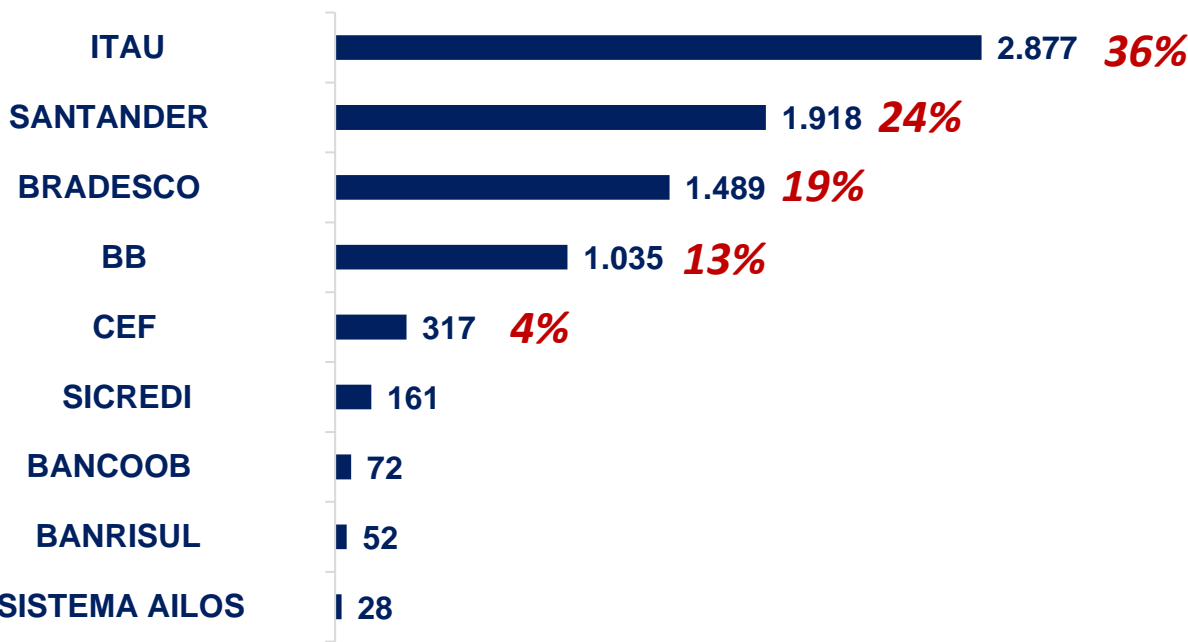
* Não considera os R\$ 856 milhões financiados pelas próprias empresas em todo o Brasil

R\$ 3,4 bilhões foram financiados na segunda fase do PESE

Operações realizadas 1ª e 2ª fase no Brasil até 31/10

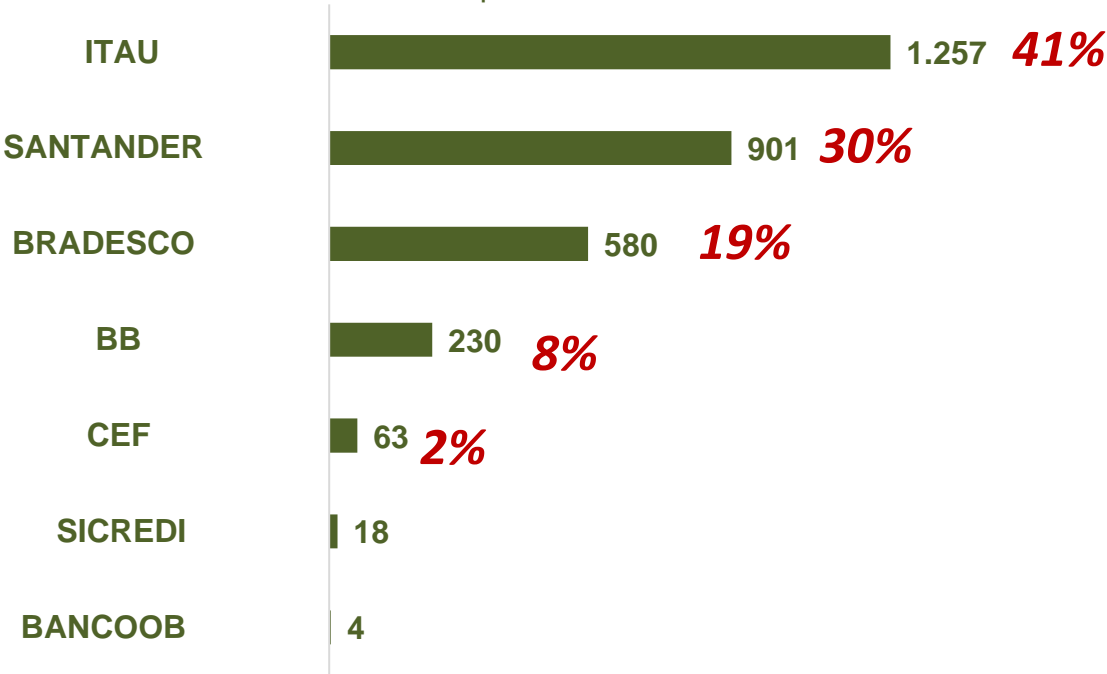
Brasil

R\$ Milhões



São Paulo

R\$ Milhões



A photograph showing a close-up of a business meeting. Two people are seated at a desk. One person is using a calculator, and the other is pointing at a document with a pen. The document contains a bar chart and some text. A pair of glasses is also on the desk.

PROGRAMA NAS CONDIÇÕES ATUAIS ESTÁ ENCERRADO

4

PRONAMPE – PROGRAMA DE APOIO ÀS MICRO E PEQUENAS EMPRESAS

Devido a grande demanda pelo programa, os recursos aportados no Pronampe estão esgotados nos bancos participantes.

O Pronampe liberou em empréstimos mais de
R\$ 37,5 bilhões
às micro e pequenas empresas.

PRONAMPE – Operações Garantidas - Brasil - até 31/12

Banco	Operações	Valor Contratado	Valor Médio
Caixa	154.511	15.568.822.085	100.762
BB	112.387	7.016.864.051	62.435
Itaú	47.813	3.864.505.048	80.825
Bancoob	51.811	2.726.886.452	52.631
Bradesco	46.403	2.680.532.642	57.766
Sicredi	41.117	2.003.320.640	48.722
Santander	17.324	1.307.834.971	75.493
BDMG	10.255	703.198.433	68.571
Banrisul	18.758	632.761.577	33.733
Banco da Amazônia	4.061	447.567.426	110.211
BNB	3.356	209.066.180	62.296
Banestes	2.351	150.689.954	64.096
Ailos	5.127	147.943.573	28.856
Goiás Fomento	492	34.866.499	70.867
Badesul	166	15.042.046	90.615
Unicred	318	11.696.953	36.783
Digimais	11	805.500	73.227
Banco Topázio	60	750.490	12.508
Banese	2	200.000	100.000
Total	516.323	37.523.354.520	72.674

Porte	Operações	Valor Contratado	Valor Médio	%
Micro	217.316	8.753.886.359	40.282	23%
Pequena	299.007	28.769.468.161	96.217	77%
Total	516.323	37.523.354.520	72.674	100%

**Em São Paulo, foram 115.572 operações, para R\$ 9,2 bilhões
(valor médio de R\$ 79.523)**



PROGRAMA ENCERRADO

5

PROGRAMA EMERGENCIAL DE ACESSO AO CRÉDITO - PEAC

**Com os dois programas (FGI e Maquininhas),
O PEAC liberou em empréstimos mais de
R\$ 95,3 bilhões
às empresas.**

A photograph showing two people at a desk. One person is using a calculator, and the other is pointing at a document with a pen. There are papers, a notebook, and glasses on the desk.

PROGRAMA ENCERRADO

5.1

PEAC FGI

O PEAC FGI liberou em empréstimos mais de
R\$ 92,1 bilhões
às empresas.

PEAC-FGI: Operações Realizadas - Brasil (até 31/12)

	Brasil
Valor	R\$ 92,1 bilhões
Operações	135.944
Empresas	114.506
Média por empresa	R\$ 804,7 mil

PEAC FGI — Operação no Brasil por instituição financeira até 31/12

Operação por Instituição Financeira		
Banco	Valor Contratado (R\$ mil)	%
Itaú Unibanco	15.657.323	17,0%
Banco Bradesco	15.483.796	16,8%
Caixa Econômica Federal	15.136.265	16,4%
Banco Safra	9.999.935	10,9%
Banco Santander	9.175.473	10,0%
Banco Daycoval	8.197.008	8,9%
Banco ABC Brasil	3.561.164	3,9%
Banco Bocom BBM	2.960.246	3,2%
Sicredi	2.732.975	3,0%
Sicoob	2.419.498	2,6%
Outros*	6.815.653	7,4%
Total	92.139.336	100,0%

*Sofisa, BV, Banrisul, Industrial do Brasil, Inter, Alfa, BDMG, Fibra, Desenvolve SP, Ailos, Banco Mercedes-Benz, Banco GMAC, CNH Industrial Capital, Banco da Amazônia, BRB, Caruana, Banco BS2, BANDES, Desenhahia, BB, Banco Rendimento, Moneo, OMNI, BMG, BRDE, Banco Randon, Banco de Lage Landen, Fomento Paraná, Badesc e BTG Pactual.



PROGRAMA ENCERRADO

5.2

PEAC MAQUININHAS

O PEAC Maquininhas liberou em empréstimos
R\$ 3,2 bilhões
às micro e pequenas empresas.

PEAC Maquininhas: Operações Realizadas - Brasil (até 31/12)

	Brasil
Valor	R\$ 3,2 bilhões
Empresas	112.161
Média por empresa	R\$ 28.442

PEAC Maquininhas — Operação no Brasil por instituição financeira até 31/12

Operação por Instituição Financeira			
Banco	Operações	Valor Contratado (R\$)	%
BANCO DO BRASIL	76.185	2.224.576.238	69,7%
MONEY PLUS	20.476	541.074.023	17,0%
BANCO SAFRA	11.005	292.969.572	9,2%
CAIXA	3.301	119.801.922	3,8%
BANCO INTER	1.184	11.452.337	0,4%
BMG	10	215.600	0,0%
TOTAL	66.674	3.190.089.692	100,0%



PROGRAMA ENCERRADO

6

BNDES – LINHA EMERGENCIAL SAÚDE

**O BNDES – LINHA EMERGENCIAL SAÚDE
liberou em empréstimos
R\$ 309 milhões
às empresas do setor de saúde.**



PROGRAMA ENCERRADO

7

BNDES CRÉDITO DIRETO EMERGENCIAL - SAÚDE

**O BNDES – CRÉDITO EMERGENCIAL SAÚDE
liberou em empréstimos
R\$ 492 milhões
às empresas do setor de saúde.**



PROGRAMA ENCERRADO

8

BNDES PASS - SUCROALCOOLEIRO

**O programa encerrou sua vigência
em 30/09/2020.**



PROGRAMA ENCERRADO

9

BNDES CADEIAS PRODUTIVAS

**O BNDES CRÉDITO CADEIAS PRODUTIVAS
liberou em empréstimos
R\$ 117 milhões
às empresas.**



PROGRAMA ENCERRADO

10

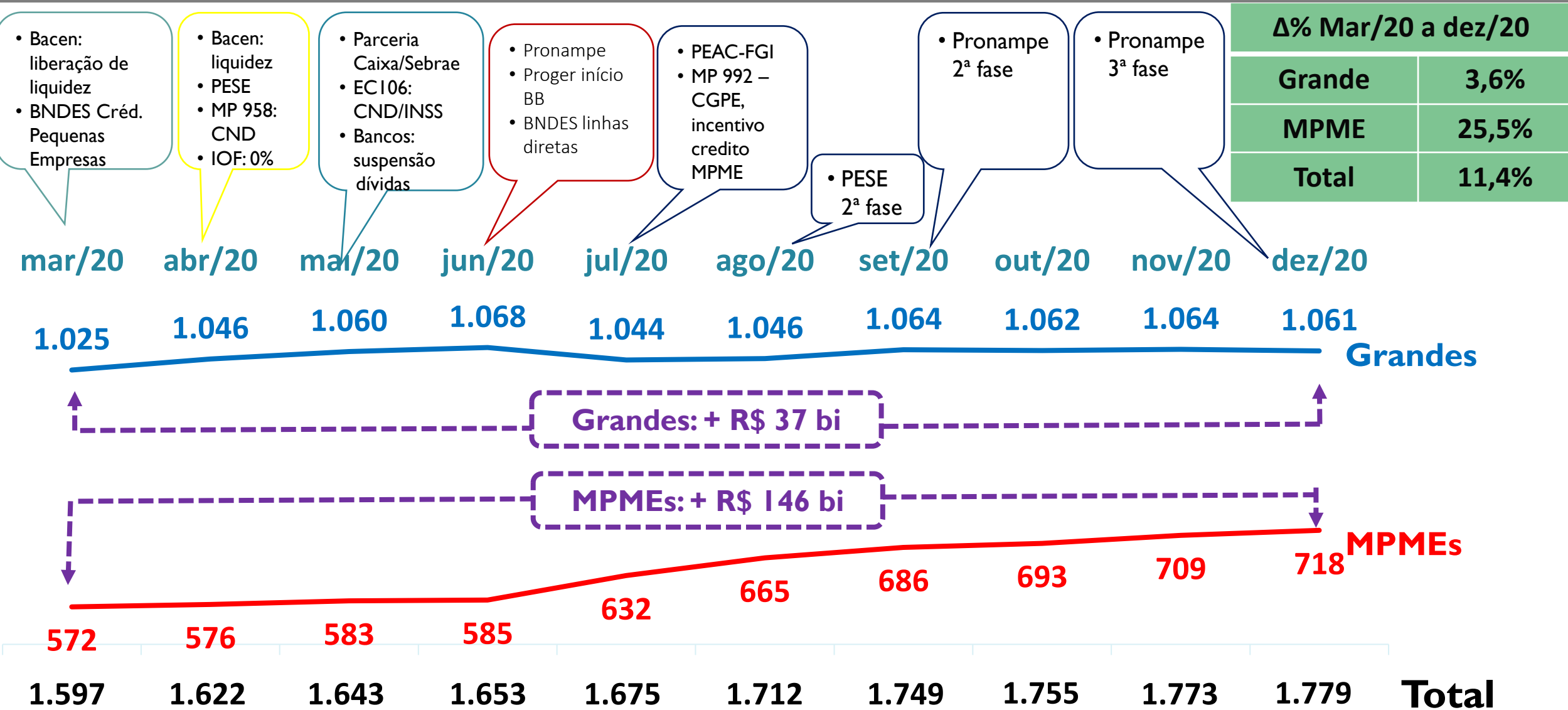
SUSPENSÃO DE PAGAMENTOS BNDES

**O Programa Suspensão de Pagamentos (standstill)
repactuou mais de
R\$ 12,4 bilhões
em operações renegociadas**



Crédito Geral – Análise das Medidas

Saldo de Crédito por porte de empresas (em R\$ bilhões de dez/2020)



Fonte: BCB. Elaboração DECOMTEC/FIESP. Série corrigida pelo IPCA.

Entre final de março e final de dezembro, as MPMEs absorveram 80% de crescimento do saldo de crédito

var. vs. mês anterior (%)							
				Margem contrib. (%)			
	MPME	Grande	Total		MPMe	Grande	Total
Set-2020	3,1%	1,6%	2,2%	Set vs. Ago	54%	46%	54%
Out-2020	1,1%	-0,2%	0,3%	Out vs. Set	126%	-26%	126%
Nov-2020	2,2%	0,2%	1,0%	Nov vs. Out	87%	13%	87%
Dez-2020	1,3%	-0,3%	0,4%	Dez vs. Nov	146%	-46%	146%

Fonte: BCB. Elaboração DECOMTEC/FIESP. Série corrigida pelo IPCA.

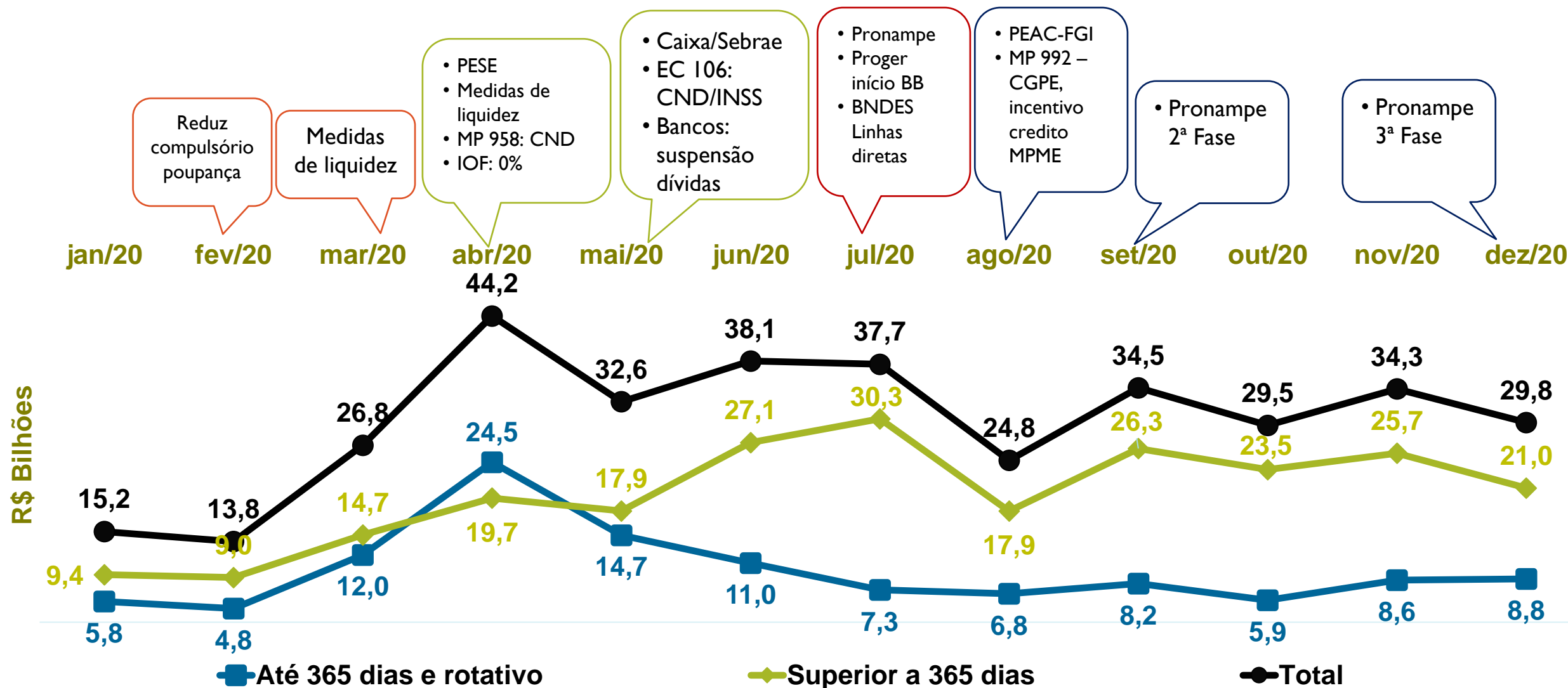
Dez/2020 teve o maior crescimento no saldo das MPMEs da série histórica

Data	Variação semestral em %*	Variação semestral em R\$ bilhões*
dez/20	22,8%	133,1
nov/20	21,5%	125,5
out/20	20,3%	116,8
set/20	19,9%	113,7
ago/20	18,1%	101,8
jul/20	12,6%	70,5
set/14	8,6%	82,0
ago/12	5,0%	44,9
nov/12	4,7%	43,8
dez/12	4,6%	43,7

- Recorde no saldo de crédito das MPMEs, desde maio de 2017:
 - variação semestral de 21,5% (final de maio a final de novembro) e 22,8% (final de junho a final de dezembro)
 - variação semestral de R\$ 125bi (final de maio a final de novembro) e R\$ 133 bi (final de junho a final de dezembro)

Fonte: BCB. Elaboração DECOMTEC/FIESP. Série corrigida pelo IPCA.

Fluxo do crédito: Linha de Capital de Giro (Janeiro/20 a Dezembro/20)

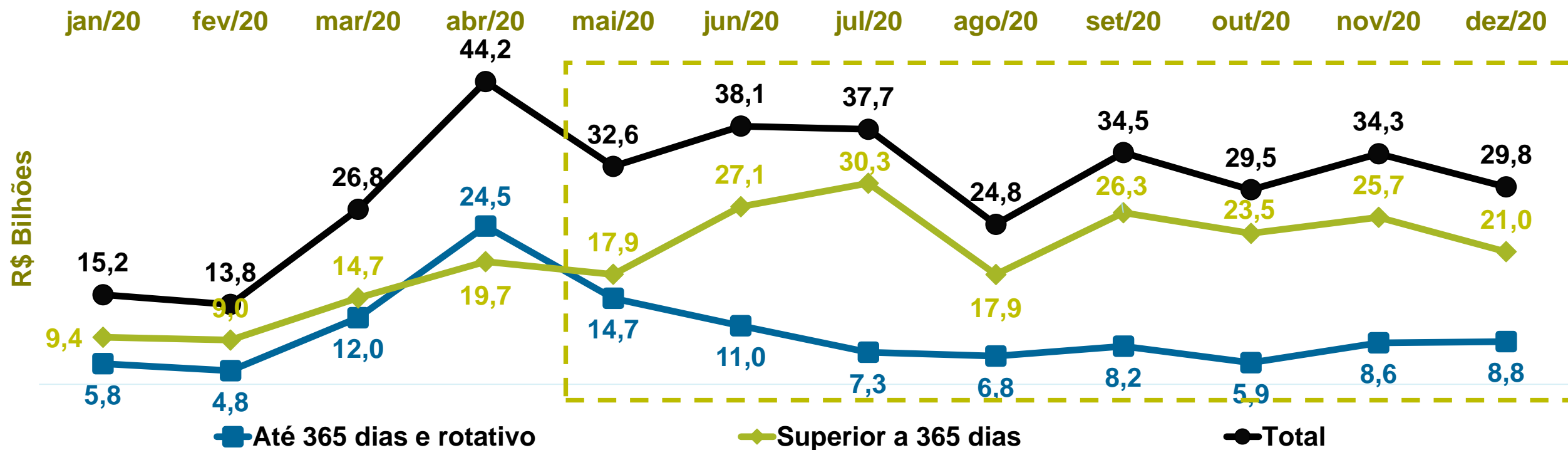


Fonte: BCB. Elaboração DECOMTEC/FIESP.

OBS: Para concessões não há segmentação por porte de empresa

Fluxo do Crédito: Linha de Capital de Giro (Janeiro/20 a Dezembro/20)

- Em abril, o crescimento das operações de capital de giro foi puxado pela busca de recursos das Grandes Empresas
- A partir de maio**, as operações de Longo Prazo aumentam e, isso está relacionado às linhas emergências e renegociações

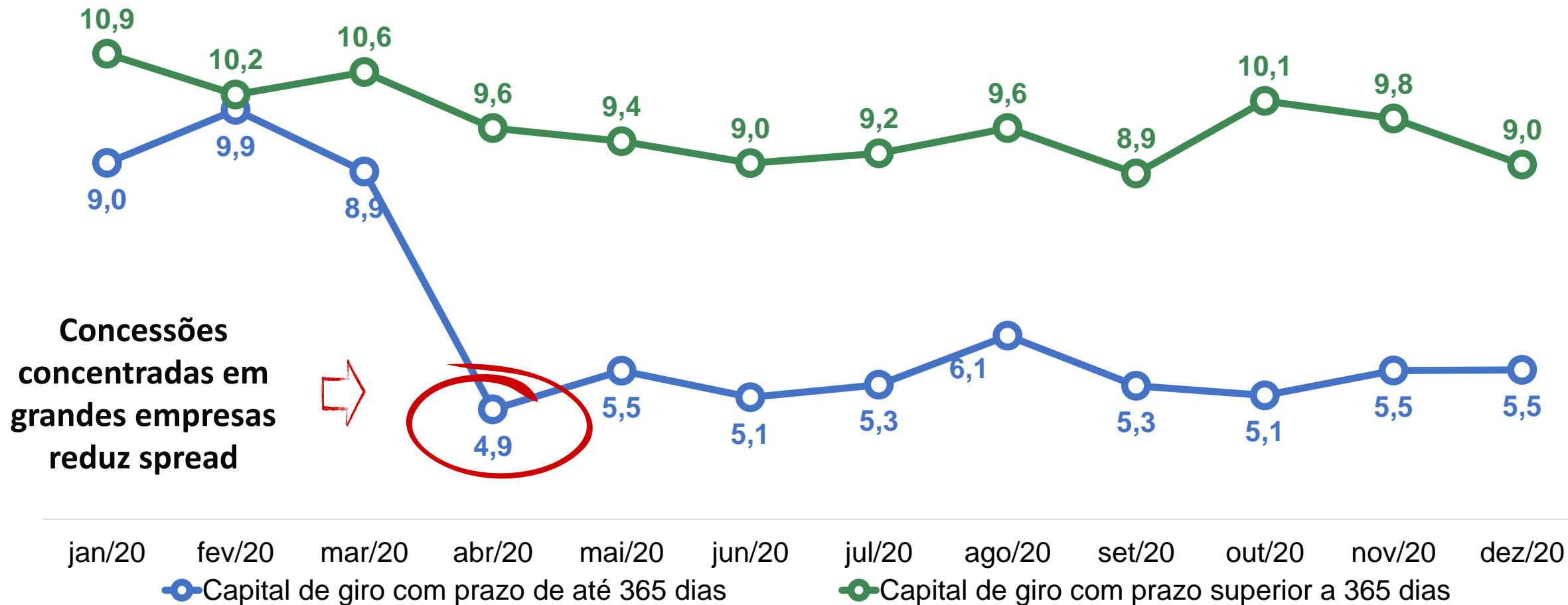


Fonte: BCB. Elaboração DECOMTEC/FIESP.

OBS: Para concessões não há segmentação por porte de empresa

Spreads dos fluxos de crédito de capital de giro apresentaram queda em dezembro, na comparação com o início da crise

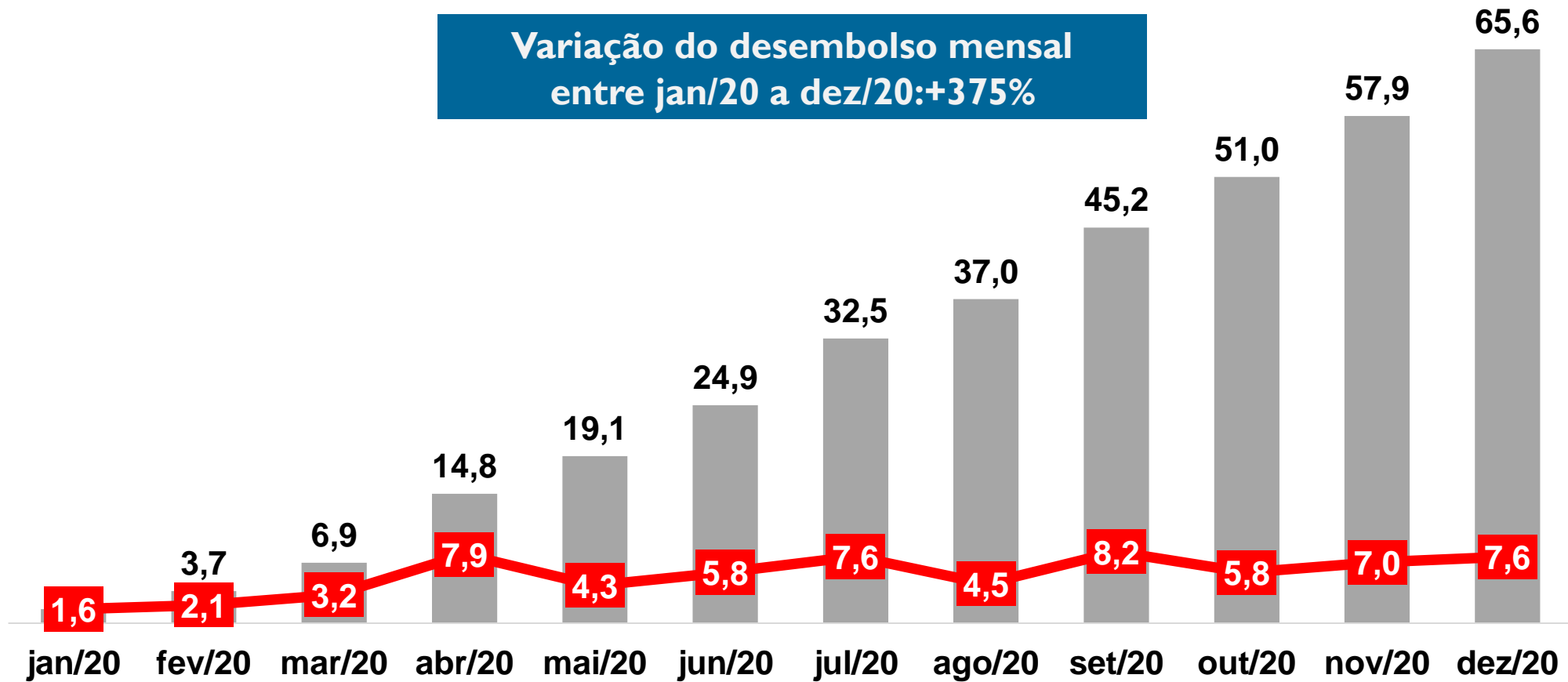
Spread das Concessões (em p.p.)



Desembolso Mensal do BNDES

Desembolsos do BNDES (operações diretas e indiretas)
Em R\$ bilhões. Fonte: BNDES


Variação do desembolso mensal
entre jan/20 a dez/20: +375%



■ Desembolso acumulado

— Desembolso mensal

Fonte: BNDES



FIESP | FEDERAÇÃO DAS INDÚSTRIAS DO ESTADO DE SÃO PAULO
Departamento de Competitividade e Tecnologia
Departamento da Micro, Pequena, Média Indústria e Acelera FIESP

Avenida Paulista, 1313 – 5º Andar
01311-923 – São Paulo – SP
e-mail: dempicaf@fiesp.com.br
www.fiesp.com.br